

2005년도 조정신청처리 및 시정권고 현황

언론중재위원회는 2005년 한 해 동안 총 883건의 조정신청 사건을 접수·처리하였다. 이는 중재위원회가 설립된 이래 역대 최다 건수를 기록했던 2004년보다도 124건이 증가한 수치이다.

조정신청 사건 처리결과 합의율은 37.8%(334건)로 전년도 37.3%(283건)보다 소폭 증가한 반면 취하율은 32.0%(283건)로 전년도 33.6%(255건)에 비해 소폭 감소하였다. 또한 조정불성립결정률은 20.5%(181건)로 전년도 18.5%(140건)에 비해 다소 증가하였으며 직권조정결정률은 5.8%(51건)로 전년도 8.9%(68건)에 비해 다소 감소하였다.

2004년에 비해 124건의 조정신청 청구건수가 늘어난 것은 매년 점증하는 조정신청의 추세와 더불어, '정기간행물의 등록 등에 관한 법률'을 대신해 7월 28일부터 시행된 '언론중재 및 피해구제 등에 관한 법률'(이하 언론중재법)로 인해 인터넷신문에 대한 조정신청이 가능해졌고, 손해배상도 청구할 수 있게 되었으며, 조정신청을 할 수 있는 기간이 보도가 있음을 안 날로부터 1개월이던 것이 3개월로 늘어났고, 방문과 우편을 통해서만 사건을 접수하던 방식을 탈피해 구술과 온라인으로도 조정신청서 접수를 할 수 있게 된 데 기인한 것으로 보인다.

실질적 피해구제율은 62.4%로 2004년에 비해 4.0% 감소하였으나 2000년 이후 60%대의 피해구제율을 유지하고 있다.

또한 언론중재위원회는 2005년 한 해 동안 총 550종의 매체를 심의하여 이 중 278건의 심의기준 위반 내용에 대해 시정을 권고하였다.

한편, 2004년 위원회 내에 설치된 민간언론피해상담센터에서는 2005년 한 해 동안 총 2,353건의 상담을 접수·처리하였으며 언론사, 대학 등 각급 기관을 상대로 언론피해의 예방과 구제책에 대한 총 68

건의 교육을 실시하였다.

◇ 조정신청 처리현황 ◇

I. 조정신청처리현황

조정신청 처리결과는 합의 334건(37.8%), 직권조정결정 51건(5.8%), 조정불성립결정 181건(20.5%), 기각 19건(2.2%), 각하 15건(1.7%), 취하 283건(32.0%)으로 나타났다.

당사자가 합의한 사건과 중재부의 직권조정결정에 대해 당사자가 이의신청을 하지 않은 사건, 기타 처리 결과 중에서 정정 또는 반론 등이 보도된 사건을 포함하여 849건(기각·각하사건 제외)의 조정건수 중에서 530건에 대해 피해구제가 이루어져 신청인의 피해구제율은 62.4%를 기록했다. 이는 전년도 전체 피해구제율 66.4%에 비해서는 다소 감소한 수치이다.

전년도에 비해 합의율에는 큰 차이가 없고, 직권조정결정이 줄고, 조정불성립결정과 각하가 늘어났다. 이는 언론중재법 시행으로 손해배상청구가 도입된 데 따른 것으로 풀이되는데 손해의 배상은 언론의 고의 또는 과실과 언론보도로 인해 피해를 입었다는 인과관계가 어느 정도 밝혀져야 하므로 손해배상에 대해 중재부가 직권조정결정을 내리기에 다소 어려운 점이 있었던 것으로 보인다.

신법 시행이전·이후의 조정사건의 처리결과를 비교해보면 시행이전에는 합의율이 42.3%였으나 시행 이후에는 34.0%로 다소 낮아졌다. 또한 취하율은 시행이전이 31.4%로 시행이후의 32.6%와 큰 차이가 없었다. 다만 불성립결정률은 시행이전의 17.2%에서

23.3%로 증가하였다.

조정신청 청구권별 신청건수는 정정보도청구 531건(60.1%), 반론보도청구 194건(22.0%), 추후보도청구 17건(1.9%), 손해배상청구 141건(16.0%)으로 전년도에 비해 정정보도청구사건이 큰 폭으로 증가했다.(2004년 414건, 54.5%) 한편 반론보도청구 대비 정정보도청구의 비율은 약 2.7배로 지난해 반론보도청구 대비 정정보도청구 비율이 1.4배였던 점에 비추어 신청인의 정정보도청구 선호경향이 예년보다 더 한층 강화되었음을 나타낸다.

특히 정정보도청구 요건이 완화된 언론중재법의 시행으로 정정보도청구 사건 신청이 대폭 증가한 것으로 보이는데 구법이 시행된 7월 27일까지 접수된 사건 중 정정보도청구는 287건, 반론보도청구는 120건으로 반론보도청구 대비 정정보도청구 비율이 약 2.4배였으나 신법 시행후 정정보도청구는 244건, 반론보도청구는 74건으로 반론보도청구 대비 정정보도청구 비율이 무려 3.3배나 되었다.

언론중재법 시행후 처음으로 도입된 손해배상청구 사건은 141건으로 2005년도에 접수된 정정보도청구와 반론보도청구의 총 건수보다는 적지만 언론중재법이 시행된 7월 28일 이후의 신청건수는 정정보도청구 244건, 손해배상청구 141건, 반론보도청구 74건으로 반론보도청구에 비해 두 배 가까이 접수되었다.

청구권별 실질적 피해구제율은 반론보도청구 66.7%, 정정보도청구 63.5%, 추후보도청구 64.7%, 손해배상청구 51.9% 순으로 나타났다.

청구권별 합의율은 정정보도청구사건이 42.4%로 반론보도청구사건의 43.3%와 비교해 큰 차이가 없었으며 손해배상청구의 경우 11.3%에 머물렀다. 그러나 청구권별 취하율은 정정보도청구가 29.0%로 반론보도청구의 27.8%보다 약간 높은 반면 손해배상청구 취하율은 무려 47.5%를 기록했다.

손해배상 청구사건의 경우 합의율이 낮고 취하율이 높은 것은 신청인들이 손해배상청구시 요구하는 액수가 피해의 정도에 비해 과도한 수준이어서 정정이나 반론보도청구에 비해 합의율이 낮았다고 볼 수도 있지만, 조정신청의 주된 목적이 언

론보도로 인해 훼손된 명예를 정정 또는 반론보도 등으로 회복하고자 하기 때문에 언론사와 정정이나 반론보도로 합의한 경우에는 신청인들이 이에 만족하고 손해배상청구를 취하하는 경향이 있기 때문으로 풀이된다. 청구권별 불성립결정률은 정정보도청구가 20.3%, 반론보도청구가 16.5%인 반면 손해배상 청구는 29.1%로 다소 높았다.

직권조정결정은 총 51건으로 청구권별로는 정정보도 28건, 반론보도 19건, 손해배상 7건이며 전년도에 비해 다소 낮아졌다. 직권조정결정된 51건중 31건에 대해 당사자들이 이의신청하지 않았으며 20건에 대해서 이의신청하였다. 이의신청비율은 2004년에 비해 다소 증가하였다. (32.4%→39.2%)

II. 조정신청인 유형별 현황

조정신청인 유형별로 청구된 사건을 분류해보면 개인의 조정신청이 385건(43.6%)으로 예년에 비해 대폭 증가하였으며 국가기관 146건(16.5%), 기업체 103건(11.7%), 조합 및 협회 87건(9.9%), 일반단체 58건(6.6%), 지방의회 및 지방자치단체 31건(3.5%), 공공단체 22건(2.5%), 종교단체 19건(2.2%), 교육기관 12건(1.4%), 언론사 10건(1.1%) 등의 순서로 나타났다.

특히 2004년에 비해 개인의 조정신청이 120건이나 증가한 것은 언론중재법 시행에 따라 새로 도입된 손해배상청구권을 개인이 가장 많이 이용한 데 따른 것으로 풀이되며 아울러 위원회가 TV, 신문, 잡지 등 각종 매체를 통해 전년 대비 2.5배(2004년 158회, 2005년 393회)의 위원회 활동에 관한 광고를 내보낸 것도 개인의 조정신청건수 증가의 한 요인으로 해석된다. 또한 매년 큰 폭으로 증가하던 국가기관의 청구건수가 2004년에 비해 44건이나 줄어들었다.

개인이 신청한 사건의 경우 개인사업자가 61건(15.9%)으로 월등히 많았으며 군인·경찰이 39건(10.1%), 공무원 31건(8.1%), 교육자, 무직 각 30건(7.8%), 회사원 27건(7.0%) 등의 순으로 나타났다. 2004년도에 비해 공무원이 신청한 건수는 급격히

감소한 반면 군인·경찰 그리고 교육자의 조정신청 건수는 큰 폭으로 증가하였다.

신청인 유형에 따른 처리결과는 국가기관이나 공공단체의 경우 각각 47.3%, 54.6%로 비교적 높은 반면 조정불성립결정률은 9.6%, 4.5%로 매우 낮았다. 한편, 개인의 경우에는 합의율이 33.0%로 상대적으로 낮은 반면 조정불성립결정률은 23.9%로 비교적 높은 양상을 보였다.

신청인 유형별 피해구제율은 단체가 66.7%로 개인의 56.6%보다 10% 이상 높았다. 단체의 경우 정당 및 금융기관이 신청한 경우는 모두 피해구제 되었으며, 공공단체 86.4%, 종교단체 78.9%, 국가기관 78.5% 등 비교적 높은 피해구제율을 보였다. 이에 반해 기업체는 56.0%, 지방의회 및 지방자치단체는 54.8%, 언론사는 30.0%의 비교적 낮은 피해구제율을 기록했다.

개인의 경우 종교인 84.6%, 교육자 72.4%, 언론인 71.4%, 공공기관장 및 조합대표 70.0%, 개인사업자 67.2% 등이 높은 피해구제를 받은 반면 의료인 7.7%, 연예인 9.1%, 군인·경찰 37.8%, 공무원 41.4%, 국회의원 42.9%, 기초·광역단체장 및 의원 47.1% 등은 비교적 낮은 피해구제율을 보였다.

Ⅲ. 조정신청 매체별 현황

매체 유형별로 청구된 사건을 분류해 보면 일간지가 492건(55.7%), 방송 151건(17.1%), 주간신문 113건(12.8%), 인터넷신문 48건(5.4%), 월간지 33건(3.7%) 등의 순서로 나타났다. 2004년에 비해 일간지와 주간신문의 청구가 다소 늘어났으며, 언론중재법 시행 이후 조정대상매체에 포함된 인터넷신문에 대한 청구도 48건이 있었다. 반면 방송을 상대로 한 조정신청은 다소 감소했다. 또한 시사주간지를 상대로 한 조정건수도 2004년 14건에서 2005년에는 4건으로 감소하였다.

신문매체 내에서 중앙일간지가 차지하는 비율은 49.8%로 2004년도의 55.6%에 비해 다소 감소하였고 지방일간지는 31.6%를 차지, 전년도와 큰 차이가 없었다. 반면 주간신문은 18.7%로 전년도에 비해 큰

폭으로 증가하였다.

방송매체의 경우 TV가 차지하는 비율이 85.1%로, 방송을 대상으로 한 조정신청의 대부분을 차지하였으며 뒤를 이어 케이블TV가 13.2%를 차지했다.

2005년부터 조정대상 매체로 들어온 인터넷신문의 경우 법 시행 이후 5개월 동안 접수된 476건중 48건(10.1%)이 접수되었으며 일간신문, 방송, 주간신문에 이어 4번째로 많았다.

매체유형별 처리결과를 살펴보면 주간신문과 잡지의 합의율이 각각 47.8%, 46.0%로 타매체의 합의율보다 월등히 높았으며 지방일간지의 직권조정결정과 기각결정 건수가 각각 2건(1.1%)과 1건(0.5%)으로 다른 매체에 비해 현저히 낮았다. 또한 인터넷신문의 경우는 각하가 6건(12.5%)으로 비교적 높게 나타났다.

매체유형별 피해구제율을 살펴보면 잡지 64.9%, 신문 64.1%, 인터넷신문 59.5%, 방송 57.2%, 통신 53.3% 순으로 나타났다. 신문의 경우 일간신문 63.9%, 주간신문 67.0%로 주간신문이 일간신문보다 다소 높았으며, 일간신문의 경우 중앙일간지가 64.8%로 지방일간지의 62.4%에 비해 약간 높았다. 방송의 경우 라디오 66.7%, TV 58.6%, 케이블TV 47.8% 순으로 나타났다.

Ⅳ. 조정대상기사 현황

조정대상 기사를 내용별로 살펴보면 사건·사고 등 사회문제 관련 기사가 453건(51.3%)으로 절반 이상을 차지했고, 정치·행정관련 기사 152건(17.2%), 산업·경제관련 기사 70건(7.9%), 교육관련 기사 35건(4.0%), 종교관련 기사 32건(3.6%), 의료·건강 관련기사 28건(3.2%), 과학·환경관련 기사 25건(2.8%), 연예·스포츠 관련기사, 언론관련 기사 각 15건(1.7%) 등의 순으로 나타났다.

일간신문·통신의 경우 사회기사 263건(51.6%)에 이어 정치행정기사 111건(21.8%), 경제기사 54건(10.6%) 순으로 청구가 많은데 비해 방송은 사회기사가 122건(70.1%)으로 절대 다수를 차지하였으며 의료·건강기사가 12건(6.9%)으로 정치행정기

사 10건(5.7%) 보다 다소 많았으며 주간신문의 경우 사회기사 50건(44.2%), 정치행정기사 18건(15.9%), 종교기사 11건(9.7%) 순이었다. 반면 인터넷신문은 사회기사는 전체 청구 48건 중 10건(20.8%)을 차지하였으며, 연예·스포츠 및 종교기사가 각 8건(16.7%)을 차지해 타 매체와는 다른 양상을 보였다.

중재대상 기사의 종류는 일간신문·통신의 경우 스트레이트 기사 411건(80.6%), 해설 및 심층기사 각 25건(4.9%), 사설 20건(3.9%), 논단 및 칼럼 17건(3.3%) 등의 순으로 나타났으며, 방송의 경우 뉴스 프로그램이 136건 (78.6%), 시사고발프로그램이 21건(12.1%), 교양정보프로그램이 11건(6.4%) 등의 순으로 나타났다.

방송을 대상으로 한 조정신청의 경우 뉴스 프로그램이 차지하는 비율이 2003년 66.9%(89건), 2004년 72.7%(128건), 2005년 78.6%(136건)로 급격하게 증가하고 있다.

기사의 취재원을 살펴보면 기자가 직접 인지하여 취재한 경우가 325건(36.8%)으로 가장 많았고, 이어서 민원 및 제보 228건(25.8%), 보도자료 및 발표자료 142건(16.1%), 민·형사사건기록 119건(13.5%) 등의 순으로 나타났다.

V. 중재부별 처리현황

중재부별로 처리결과를 보면 서울 6개 중재부가 592건(67.0%), 지방 10개 중재부가 291건(33.0%)을 접수·처리하였다. 서울과 지방 중재부의 합의율은 각 37.8%로 동일했으나, 서울의 경우 직권조정결정 45건(7.6%), 조정불성립결정 130건(22.0%), 기각 17건(2.9%), 각하 9건(1.5%), 취하 167건(28.2%)이었으며, 이에 비해 지방은 직권조정결정 건수 6건(2.1%), 조정불성립결정 51건(17.5%), 기각 2건(0.7%), 각하 6건(2.1%), 취하 116건(39.9%)으로 나타났다. 지방중재부의 취하율이 서울중재부에 비해 월등히 높은 반면, 서울중재부의 조정불성립결정률은 지방중재부에 비해 다소 높았다.

지방중재부 중에서는 경기중재부가 87건(9.9%)으

로 가장 많은 사건을 접수·처리하였으며 광주중재부 45건(5.1%), 부산중재부 35건(4.0%), 전북중재부 29건(3.3%), 경남중재부 25건(2.8%) 등의 순으로 나타났다. 경기중재부와 제주중재부, 충북중재부는 2004년에 비해 두배 이상 증가하였다.

지방중재부 가운데 경남중재부의 합의율이 60.0%로 가장 높았으며 전북중재부 51.7%, 강원중재부 46.7%, 대전중재부 44.4% 등의 순으로 나타났다.

중재부별 피해구제율을 살펴보면 경남중재부가 95.2%의 높은 피해구제율을 보였으며 강원중재부 93.3%, 제주중재부 91.7%, 충북중재부 70.0%, 대전중재부 66.7%, 전북중재부 65.5% 등의 순으로 나타났다. 상대적으로 사건이 많은 서울과 경기중재부는 각각 62.2%, 51.1%의 피해구제율을 기록했다.

VI. 법원 자동 소 제기 현황

새법 시행으로 직권조정결정이 내려진 사건이 이의신청되어 법원에 자동으로 소가 제기된 경우는 모두 9건이었다. 정정보도청구건이 2건, 정정 및 손해배상 병합건이 2건, 반론보도청구건이 4건, 손해배상 청구건이 1건이며 9건 모두 계류중이다. 신청인에 의해 이의신청된 사건은 2건이며 나머지는 모두 피신청인이 이의신청하였다.

◇ 시정권고 현황 ◇

2005년에는 일간지 93종, 주간지8종, 주간신문 268종, 월간지 6종, 뉴스통신 2종, 인터넷신문 173종 등 총 550개 매체를 심의한 결과 278건에 대해 시정을 권고했다. 이 가운데 위원회가 자체 시정권고한 건수는 총 275건이며 언론중재법 제정에 따라 제3자가 신청한 17건 가운데 3건을 시정권고했다.

침해유형별로는 피의자·피고인 신원 공개기사가 88건(31.7%)으로 가장 많았고 다음으로는 자살관련 상세묘사기사가 85건(30.6%), 마약용량·용법공개기사가 47건(16.9%), 목격자·신고자·피해자의 신원 공개기사가 24건(8.6%) 순이었다. 2004년에 비해 자

살관련 상세묘사기사가 급증(7.4%→30.6%)한 반면 목격자·신고자·피해자의 신원 공개기사의 시정권고 건수는 급감했으며(24.0%→8.6%), 피의자·피고인 신원 공개 시정권고 건수 역시 급감했다.(40.3%→31.7%)

매체별로는 일간신문이 246건(88.5%)을 차지하였으며 뉴스통신 19건(6.8%), 주간신문 8건(2.9%) 등의 순서로 나타났다. 언론중재법 개정 이후 새로운 심의대상이 된 인터넷 신문의 경우 3건(1.1%)을 차지했다.

제3자가 신청한 심의건수는 모두 17건으로 이중 3건은 시정권고되었고, 9건은 기각되었으며 4건은 취하되고, 나머지 한건은 유관기관으로 이첩되었다.

◇ 민간언론평해상담센터 운용 현황 ◇

I. 상담처리결과 현황

민간언론평해상담센터에서는 2005년 한 해 동안 총 2,353건의 상담을 접수·처리하였다.

상담신청유형은 전화상담이 1,815건(77.1%)으로 가장 많았고, 방문상담 267건(11.3%), 인터넷실시간 상담 147건(6.2%) 순으로 나타났다. 2004년에 비해 인터넷 실시간 상담 비율(9.8%→6.2%)은 줄어든 반면, 방문 상담은 다소 증가했다.(9.7%→11.3%)

한편, 인터넷을 이용한 상담은 실시간상담 147건 외에 인터넷 게시판상담 94건(40%), 이메일상담 16건(0.7%) 등 총 257건(10.9%)으로 나타났다.

상담결과 1,663건(63.2%)에 대해 조정신청과 관련된 절차를 안내하였으며, 소송제기 등의 법적 구제 방법 및 절차 안내 554건(21.0%), 타기관 안내 246건(9.3%) 등이었다. 2004년에 비해 조정절차로 안내하는 비율이 대폭 증가하였다.(55.6%→63.2%)

전체 상담처리 건수 중 조정신청으로 이어진 건수는 446건이었으며 조정절차 안내 건수 대비 26.8%의 접수율을 보였다. 이는 2004년도의 조정신청 접수율 27.6%와 비슷한 수치이다.

피해유형을 살펴보면 명예훼손이 1,710건(71.0%)으로 가장 많았고, 초상권·성명권·음성권 등 침해가 172건(7.1%), 신용훼손이 51건(2.1%) 등으로 나타났는데 2004년도에 비해 명예훼손 관련 상담이 급증했다.(55.4%→71.0%)

II. 상담신청 매체별 현황

상담신청인이 피해를 입었다고 주장하는 매체를 유형별로 살펴보면 신문매체 987건(39.1%), 방송매체 595건(23.5%), 인터넷 215건(8.5%), 잡지 84건(3.4%), 통신 76건(3.0%) 순으로 나타났다. 신문매체 내에서는 일간신문이 780건(79.0%)으로 대부분을 차지했다. 2004년에 비해 신문매체, 방송매체 모두 감소한 반면(신문: 42.9%→39.1%, 방송: 29.4%→23.5%) 인터넷매체의 상담비율이 대폭 증가했다.(5.4%→8.5%)

III. 상담신청 신청인별 현황

상담신청인의 유형을 살펴보면 개인이 1,241건(52.7%), 회사 228건(9.7%), 일반단체 120건(5.1%) 순으로 나타났다. 2004년에 비해 개인 상담이 대폭 늘어난 반면(45.6%→52.7%) 회사 및 일반단체의 상담은 크게 감소하였다.(20.4%→14.8%)

상담시 신분을 밝히지 않은 비율은 2004년 29.5%, 2005년 29.6%로 큰 차이가 없었다.

IV. 교육 현황

2005년 한 해 동안 민간언론평해상담센터에서는 각급 기관을 상대로 언론평해의 예방과 구제책에 대한 총 68건의 교육을 실시하였다.

교육대상별 교육현황을 살펴보면 언론사를 상대로 한 교육이 45건(66.2%)으로 가장 많았고, 다음으로 대학 14건(20.6%), 공·사기업, 민간단체, 지방자치단체산하기관 각 2건(각 2.9%), 정당, 공공기관 및 기타 각 1건 이었다. □

◇ 조정신청처리현황 ◇

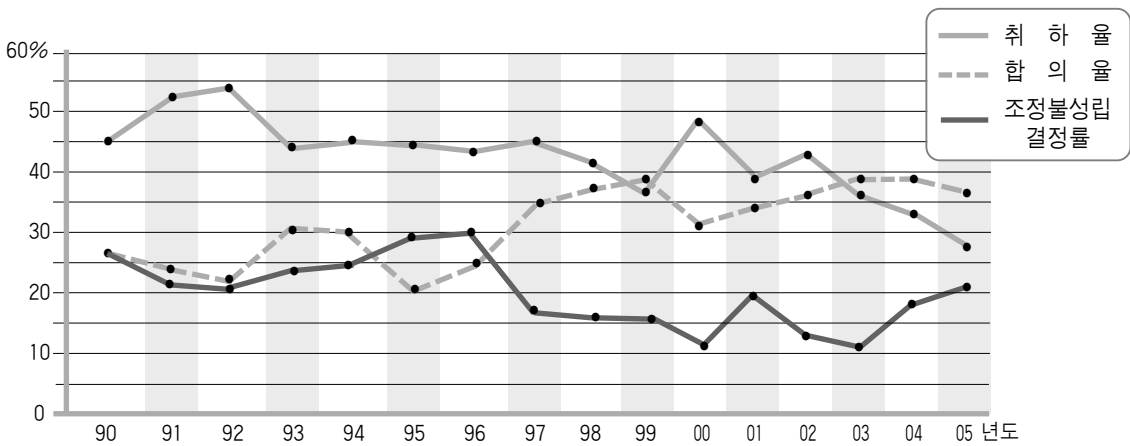
1. 조정신청처리현황

조정신청사건 처리결과

* ()안은 %

연 도	구 분 청구 건수	처 리 결 과					
		합 의	직권 조정결정	조정불성립 결정	기 각	각 하	취 하
2005	883	334 (37.8)	51 (5.8)	181 (20.5)	19 (2.2)	15 (1.7)	283 (32.0)

1990년 이후 합의율 · 취하율 · 조정불성립결정을 추이비교



실질적 피해구제율(피해구제건수/조정건수) 현황

연 도	구 분 청구건수(A)	기각 · 각하 (B)	조정건수 (A-B)	피해구제건수	피해구제율 (%)
1981~2002	6,868	196	6,672	3,845	57.6
2003	724	30	694	474	68.3
2004	759	13	746	495	66.4
2005	883	34	849	530	62.4
계	9,234	273	8,961	5,344	59.6

언론중재법 시행 이전과 이후 처리결과

※ ()안은 %

구 분	청 구 수	처 리 결 과					
		합 의	직권 조정결정	조정 불성립결정	기 각	각 하	취 하
구 법 (05. 1. 1~7. 27.)	407	172 (42.3)	22 (5.4)	70 (17.2)	14 (3.5)	1 (0.2)	128 (31.4)
신 법 (05. 7. 28~12.31.)	476	162 (34.0)	29 (6.1)	111 (23.3)	5 (1.1)	14 (2.9)	155 (32.6)
계	883	334	51	181	19	15	283

최근 5년간 연도별 조정신청현황

(2001. 1. 1. ~ 2005. 12. 31.)

구 분 \ 연 도	2001	2002	2003	2004	2005
청구건수	659	511	724	759	883
전년대비 증감		△148	213	35	124

청구권별 처리결과

※ ()안은 %

구 분	청 구 수	처 리 결 과					
		합 의	직권 조정결정	조정 불성립결정	기 각	각 하	취 하
정 정	531(60.1)	225(42.4)	28(5.3)	108(20.3)	9(1.7)	7(1.3)	154(29.0)
반 론	194(22.0)	84(43.3)	16(8.3)	32(16.5)	7(3.6)	1(0.5)	54(27.8)
추 후	17(1.9)	9(52.9)					8(47.1)
손 배	141(16.0)	16(11.3)	7(5.0)	41(29.1)	3(2.1)	7(5.0)	67(47.5)
계	883(100.0)	334(37.8)	51(5.8)	181(20.5)	19(2.2)	15(1.7)	283(32.0)

최근 5년간 청구권별 조정신청현황

※ ()안은 %

구 분 \ 연 도	2001	2002	2003	2004	2005	합 계
정 정	418	307	503	414	531	2,173(61.5)
반 론	221	201	216	301	194	1,133(32.0)
추 후	20	3	5	44	17	89(2.5)
손 배					141	141(4.0)
계	659	511	724	759	883	3,536(100.0)

청구권별 피해구제율

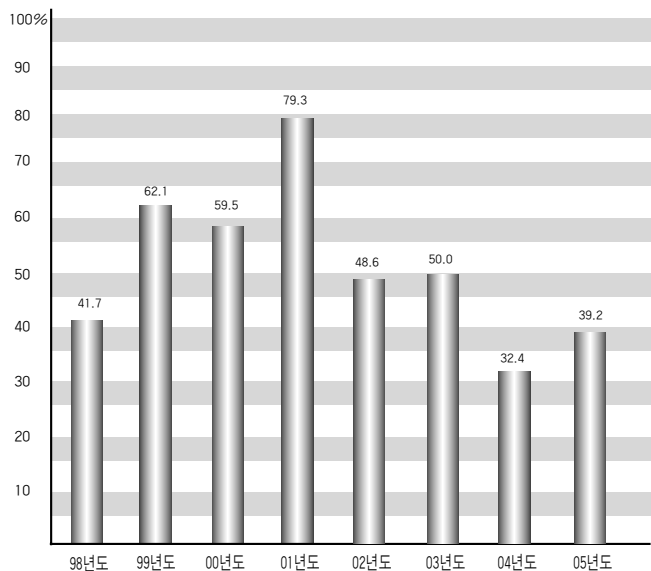
구분 \ 유형	청구건수(A)	기각·각하(B)	조정건수(A-B)	피해구제건수	피해구제율(%)
정정	531	16	515	327	56.6
반론	194	8	186	124	78.5
추후	17		17	11	54.8
손배	141	10	131	68	86.4
계	883	34	849	530	62.4

최근 5년간, 침해유형별 조정신청현황

※ ()안은 %

구분 \ 연도	2001	2002	2003	2004	2005	합계
명예 및 사생활침해	643	493	698	718	845	3,397(96.1)
신용훼손	9	10	10	39	36	104(2.9)
기타	7	8	16	2	2	35 (1.0)
계	659	511	724	759	883	3,536(100.0)

조정결정 이의신청률 추이



II. 조정신청인 유형별 처리현황

신청인 유형별 처리결과

※ ()안은 %

신청인 유형	구 분	청 구 건 수	침 해 유 형			처 리 결 과					
			명 예 훼손	신 용 훼손	기 타	합 의	직권조정 결정	조정불성립 결정	기 각	각 하	취 하
개 인		385(43.6)	375	10		127(33.0)	22(5.7)	92(23.9)	13(3.4)	10(2.6)	121(31.4)
국가기관		146(16.5)	145		1	69(47.3)	13(8.9)	14(9.6)	1(0.7)	1(0.7)	48(32.9)
지방의회/지방자치단체		31(3.5)	31			12(38.7)	4(12.9)	9(29.0)			6(19.4)
공공단체		22(2.5)	22			12(54.6)		1(4.5)			9(40.9)
정 당		7(0.8)	7			5(71.4)					2(28.6)
조합 및 협회		87(9.9)	87			37(42.6)		22(25.3)	1(1.1)	1(1.1)	26(29.9)
일반단체		58(6.6)	57		1	23(39.7)	2(3.4)	13(22.4)	1(1.7)	3(5.2)	16(27.6)
종교단체		19(2.2)	19			7(36.8)	1(5.3)	3(15.8)			8(42.1)
기업체		103(11.7)	80	23		35(33.9)	5(4.8)	21(20.4)	3(3.0)		39(37.9)
언론사		10(1.1)	10			2(20.0)	2(20.0)	5(50.0)			1(10.0)
금융기관		3(0.3)	3				2(66.7)				1(33.3)
교육기관		12(1.4)	12			5(41.7)		1(8.3)			6(50.0)
계		883(96.0)	848(96.0)	33(3.7)	2(0.2)	334(37.8)	51(5.8)	181(20.5)	19(2.2)	15(1.7)	283(32.0)

신청인이 개인인 경우 그 직업별 처리결과

※ ()안은 %

직업	구 분	청 구 건 수	처 리 결 과					
			합 의	직권 조정 결정	조정 불성립 결정	기 각	각 하	취 하
국회의원		14(3.6)	3	1	6			4
법 조 인		2(0.5)	1		1			
공 무 원		31(8.1)	6	4	4	2		15
군인/경찰		39(10.1)	7	2	10	2		18
기초광역단체장/의원		17(4.4)	5		7			5
정당정치인		4(1.0)	4					
의 료 인		15(3.9)		2	2		2	9
문화예술인		6(1.6)	1		5			
종 교 인		14(3.6)	6	2	2		1	3
회 사 원		27(7.0)	3	2	4	1		17
언 론 인		15(3.9)	6		3	1		5
교 육 자		30(7.8)	18		7	1		4
개인사업가		61(15.9)	19	5	16		3	18
금융업종사자		5(1.3)			4			1
연 예 인		11(2.9)	1		10			
학 생		10(2.6)	4		1	1		4
시민활동가		6(1.6)	3	1	1		1	
공공기관장/조합대표 협회장		10(2.6)	6		3			1
주 부		4(1.0)	1			2		1
무 직		30(7.8)	21	1	3	2	3	
기 타		34(8.8)	12	2	3	1		16
계		385	127(33.0)	22(5.7)	92(23.9)	13(3.4)	10(2.6)	121(31.4)

최근 5년간, 신청인 유형별 현황

※ ()안은 %

유형 \ 연도	2001	2002	2003	2004	2005	합계
개인	307	216	247	265	385	1,420(40.1)
국가기관	48	22	164	190	146	570(16.1)
지방의회/지방자치단체	23	26	43	33	31	156(4.4)
공공단체	14	17	17	30	22	100(2.8)
정당	4	10	1	3	7	25(0.7)
조합 및 협회	87	49	60	69	87	352(10.0)
일반단체	61	35	71	34	58	259(7.3)
종교단체	7	12	16	11	19	65(1.8)
기업체	66	90	71	98	103	428(12.1)
언론사	19	20	10	15	10	74(2.1)
금융기관	3	3	1	1	3	11(0.3)
교육기관	10	7	14	8	12	51(1.4)
의료기관	10	4	9	2		25(0.7)
계	659	511	724	759	883	3,536(100.0)

신청인 유형별 피해구제율

유형 \ 구분	청구건수(A)	기각·각하(B)	조정건수(A-B)	피해구제건수	피해구제율(%)
개인	385	23	362	205	56.6
국가기관	146	2	144	113	78.5
지방의회/지방자치단체	31		31	17	54.8
공공단체	22		22	19	86.4
정당	7		7	7	100.0
조합 및 협회	87	2	85	50	58.8
일반단체	58	4	54	35	64.8
종교단체	19		19	15	78.9
기업체	103	3	100	56	56.0
언론사	10		10	3	30.0
금융기관	3		3	3	100.0
교육기관	12		12	7	58.3
계	883	34	849	530	62.4

신청인이 개인인 경우 그 직업별 피해구제율

구 분 직 업	청구건수(A)	기각·각하 (B)	조정건수 (A-B)	피해구제건수	피해구제율 (%)
국회의원	14		14	6	42.9
법 조 인	2		2	1	50.0
공 무 원	31	2	29	12	41.4
군인/경찰	39	2	37	14	37.8
기초광역단체장/의원	17		17	8	47.1
정당정치인	4		4	4	100.0
의 료 인	15	2	13	1	7.7
문화예술인	6		6	1	16.7
중 교 인	14	1	13	11	84.6
회 사 원	27	1	26	9	34.6
언 론 인	15	1	14	10	71.4
교 육 자	30	1	29	21	72.4
개인사업가	61	3	58	39	67.2
금융업종사자	5		5	1	20.0
연 예 인	11		11	1	9.1
학 생	10	1	9	6	66.7
시민활동가	6	1	5	3	60.0
공공기관장/ 조합대표 협회장	10		10	7	70.0
주 부	4	2	2	2	100.0
무 직	30	5	25	22	88.0
기 타	34	1	33	26	75.8
계	385	23	362	205	56.6

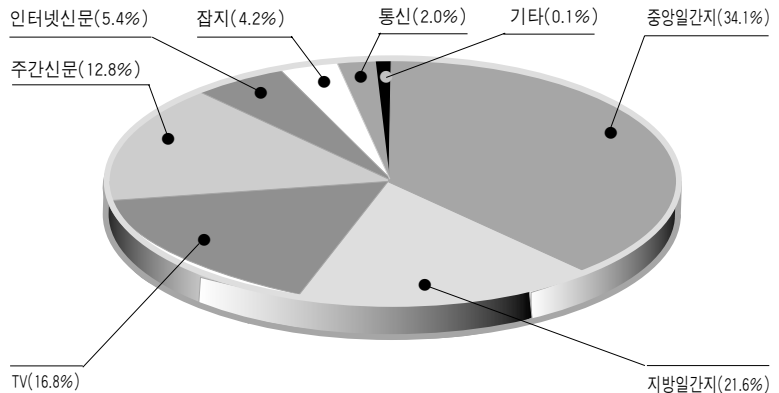
Ⅲ. 조정대상 매체별 처리현황

매체유형별 처리결과

()안은 %

처리결과 매체유형		신 청 건 수	합 의	직권조정 결정	조정 불성립 결정	기 각	각 하	취 하
신 문	중 앙 일 간 지	301	113 (37.5)	17 (5.7)	55 (18.3)	10 (3.3)	1 (0.3)	105 (34.9)
	지 방 일 간 지	191	70 (36.6)	2 (1.1)	32 (16.8)	1 (0.5)	4 (2.1)	82 (42.9)
	주 간 신 문	113	54 (47.8)	4 (3.5)	26 (23.0)		1 (0.9)	28 (24.8)
방 송	T V	148	50 (33.8)	18 (12.2)	30 (20.2)	7 (4.7)	1 (0.7)	42 (28.4)
	라 디 오	3		2 (66.7)	1 (33.3)			
	C A T V	23	8 (34.8)		7 (30.4)			8 (34.8)
잡 지		37	17 (46.0)	6 (16.2)	11 (29.7)			3 (8.1)
통 신		18	6 (33.3)		6 (33.3)	1 (5.6)	2 (11.1)	3 (16.7)
인 터 넷 신 문		48	15 (31.2)	2 (4.2)	13 (27.1)		6 (12.5)	12 (25.0)
기 타		1	1 (100.0)					
계		883	334 (37.8)	51 (5.8)	181 (20.5)	19 (2.2)	15 (1.7)	283 (32.0)

매체별 조정신청률



최근 5년간 매체유형별 조정신청 현황

* ()안은 %

연도 \ 매체유형	2001	2002	2003	2004	2005	합계 (%)
일간지	416	303	485	449	492	2,145(60.7)
주간신문	85	89	60	89	113	436(12.3)
시사주간지	18	10	10	14	4	56(1.6)
방송	105	89	121	161	151	627(17.7)
CATV	9	1	12	15	23	60(1.7)
월간지	16	14	22	18	33	103(2.9)
통신	8	4	13	10	18	53(1.5)
인터넷신문					48	48(1.4)
기타	2	1	1	3	1	8(0.2)
계	659	511	724	759	883	3,536(100.0)

조정대상 매체별 피해구제율

* ()안은 %

매체유형 \ 구분	청구건수(A)	기각·각하(B)	조정건수(A-B)	피해구제건수	피해구제율 (%)	
신문	중앙일간지	301	11	290	188	64.8
	지방일간지	191	5	186	116	62.4
주간신문	113	1	112	73	65.2	
방송	TV	148	8	140	82	58.6
	라디오	3		3	2	66.7
	CATV	23		23	11	47.8
잡지	37		37	24	64.9	
통신	18	3	15	8	53.3	
인터넷신문	48	6	42	25	59.5	
기타	1		1	1	100.0	
계	883	34	849	530	62.4	

언론사별 침해유형 및 처리결과

매체유형	구분 매체명	계	침해유형			처리결과					
			명예손 훼손	신용손 훼손	기타	합의	직권조정 결정	조정성립 결정	기각	각하	취하
중앙 일간 지	경향신문	24	24			12	1	3			8
	국민일보	22	20	2		6		1			15
	내일신문	10	10			4		4			2
	동아일보	25	25			7	3	7	1		7
	문화일보	22	22			9	3	4			6
	서울신문	5	5			3					2
	세계일보	26	26			10		6	2		8
	조선일보	47	46	1		16	4	12	3	1	11
	중앙일보	12	11		1	5	1	2	2		2
	한겨레	29	28	1		13	1	6	1		8
	한국일보	18	16	2		7	2	2			7
	소계	240	233	6	1	92	15	47	9	1	76
	지방 일간 지	부산									
국제신문		8	8			2	1				5
부산일보		12	12			4		2			6
부산신문		2	2			1		1			
대구											
대구신문		1	1								1
매일신문		5	5			2					3
영남일보		1	1			1					
광주											
광주일보		2	2								2
광주매일		1	1			1					
광주일보		5	4		1	4					1
남도											
남도일보		2	2			1		1			
대전											
대한일보		3	3			2					1
무등일보		9	9			1		6		1	1
전남											
전남도민일보		1	1								1
전남매일	2	2			1					1	
전남일보	2	2			1					1	
호남											
호남매일	4	4								4	
호남일보	1	1								1	
대전											
대전일보	4	2	2		2					2	
충도											
충도일보	3	3			1					2	
경기											
경기도민일보	1	1			1						
경기매일	5	5			1		3			1	
경기일보	3	3					1			2	
경도											
경도일보	2	2								2	
경인											
경인매일	1	1					1				
경인일보	3	3								3	
도민											
도민일보	1	1								1	
기호											
기호일보	2	2			2						
서울											
서울일보	2	2			1		1				

매체유형	구분 매체명	계	침해유형			처리결과						
			명예훼손	신용훼손	기타	합의	직권조정 결정	조정 불성립 결정	기각	각하	취하	
지	인	시대일보	6	6		3	1				2	
		신아매일	2	2		1					1	
	천·경	아세아일보	1	1		1						
		우리일보	3	3				1			2	
		인천일보	9	9				4			5	
		중부일보	11	11		3		3			5	
	기	전국매일	2	2		2						
		현대일보	1	1		1						
방	강원	강원일보	5	5							5	
		동양일보	5	5		2					3	
	충북	한빛일보	3	3		2					1	
		충청투데이	5	5		2		2			1	
		한민일보	1	1		1						
		매일전북	3	3		3						
	일	전	새전북신문	4	4		2		2			
			전라일보	2	2		2					
전민일보			2	2		1					1	
전북도민일보			3	3				1			2	
북		전북매일	1	1		1						
		전북일보	6	6		3		1			2	
		전북중앙신문	2	2		1					1	
		경남도민일보	7	7		3				1	3	
지	울산·경남	경남신문	2	2		1				1		
		경남일보	6	6		4			1	1		
		경상일보	2	2		1		1				
		광역일보	1	1							1	
	울산매일	2	2				1			1		
	제주	제민일보	4	4		2					2	
제주일보		4	4				1	1		2		
소 계		193	190	2	1	71	2	33	1	4	82	
경	제	매일경제	9	9		4		1			4	
		머니투데이	5	5				4			1	
		서울경제	15	15		5	1	1			8	
		제일경제	4	4		4						
		파이낸셜뉴스	3	3		2					1	
		한국경제	7	7				1	1		5	
		헤럴드경제	12	11	1		6	1	1		4	
		소 계	55	54	1		21	2	8	1		23
스포츠지	스포츠조선	2	2							2		
	소 계	2	2							2		
특수 일간지	농민신문	1	1							1		
	매일노동뉴스	1	1							1		

매체 유형	구분 매체명	계	침 해 유 형			치 리 결 과					
			명 예 손	신 용 손	기 타	합 의	직권조정 결 정	조 불 성 립 결	기 각	각 하	취 하
특수 일간지	전 자 신 문	1	1								1
	데일리포커스	1	1								1
	소 계	4	4								4
중 앙 방 송	KBS-1TV	26	25	1		7	5	8	1		5
	KBS-2TV	10	8	2		1	1	3	2		3
	MBC-TV	43	38	5		15	6	9	3		10
	SBS-TV	39	33	6		18	4	4			13
	EBS-TV	2	2					2			
	MBC-R	1	1					1			
	SBS-R	2	2				2				
	소 계	123	109	14		41	18	27	6		31
지 방 방 송	부산KBS-1TV	3	3					2			1
	춘천KBS-1TV	1	1			1					
	청주KBS-1TV	1	1								1
	울산KBS-1TV	1	1						1		
	전주KBS-1TV	2	2				2				
	창원KBS-1TV	1	1								1
	제주KBS-1TV	2	2			1					1
	부산MBC-TV	1	1								1
	원주MBC-TV	2	2			1					1
	대구MBC-TV	1	1			1					
	마산MBC-TV	1	1							1	
	여수MBC-TV	1	1								1
	제주MBC-TV	2	2			1					1
소 계	19	19			5	2	2	1	1	8	
지 역 민 방	GTB-TV	2	2			1					1
	KC-TV	1	1			1					1
	PSB-TV	1	1								1
	CJB-TV	1		1							1
	KBC-TV	1	1			1					
	TJB-TV	2	1	1				2			
	소 계	8	6	2		3		2			3
CA TV	M B N	1		1							1
	한국케이블TV중부	2	2			1					1
	Y T N	21	16	5		8		7			6
	소 계	24	18	6		9		7			8
통 신	뉴 시 스	6	6			3		1		1	1
	연합 뉴스	12	12			3		5	1	1	2
	소 계	18	18			6		6	1	2	3
시사 주간지	주간 동아	2	2				2				
	주간 한국	2	2			2					
	소 계	4	4			2	2				

매체유형	구분 매체명	계	침 해 유 형			치 리 결 과					
			명 혜 손	신 용 손	기 타	합 의	직권조정 결 정	조 정 불 성 립 결 정	기 각	각 하	취 하
시사 주간 신문	시 민 의 신 문	2	2			1		1			
	일 요 시 사	3	3			3					
	일 요 신 문	3	3			1		1		1	
	토 요 신 문	1	1							1	
	소 계	9	9			5		2		2	
지 역	대 구 신 문	1	1							1	
	강원북부신문	1	1			1					
	주간해진신문	1	1					1			
	평택신문	1	1							1	
	안성시민신문	1	1					1			
	씨티21신문	1	1			1					
	동대문신문	2	2			2					
	부천오늘신문	1	1			1					
	홍성신문	1	1			1					
	합천신문	2	2			1				1	
주 간 신 문	강원사회복지신문	2	2			2					
	부천자치신문	6	6			2		3		1	
	백제신문	1	1			1					
	강남신문	1	1							1	
	양주신문	3	3			3					
	여주신문	2	2							2	
	보령신문	2	2			1		1			
	주간김포신문	4	4			1				3	
	장성닷컴신문	3	3			1				2	
	주간하나로신문	4	4			1				3	
신 문	세종신문	4	4			1		2		1	
	사하신문	2	2							2	
	전북장애인신문	1	1			1					
	함안신문	1	1			1					
	나주신문	2	2			1				1	
	영산강포커스	2	2			1				1	
	망운신문	2	2			2					
	반월신문	2	2					2			
	리더	2	2					2			
	상주자치신문	2	2					2			
특수주간 신문	칠곡신문	2	2							2	
	의령신문	1	1			1					
	소 계	63	63			27		14		1	
	현대불교신문	1	1					1			
	SP투데이	1	1					1			
	아파트관리신문	1	1			1					
	불교신문	1	1			1					

매체유형	구분 매체명	계	침해유형			처리결과					
			명예 훼손	신용 훼손	기타	합의	직권조정 결정	조정 성립 결정	기각	각하	취하
특 수 주 간 신 문	코스메틱퀵슈머	2	2			1		1			
	목회자신문	1	1			1					
	한국주택신문	1	1			1					
	한국에너지신문	1	1			1					
	의협신문	1	1			1					
	한국마케팅신문	1	1			1					
	한국금융	1	1					1			
	기자협회보	1	1				1				
	농수축산신문	1	1				1				
	총신원보	2	2			1					1
	크리스천투데이	3	3			3					
	주간교수신문	1	1			1					
	기독교보	1	1			1					
	법률신문	1	1				1				
	문화경제신문	1	1			1					
	미디어오늘	4	4			1		2			1
	패션인사이트	1		1				1			
	교육희망	2	2			1	1				
	한국농어민신문	1	1			1					
	한국농기계신문	2	2			1					1
기독교신문	2	2					2				
여행미디어	1	1			1						
한국전기신문	2	2			1					1	
농업정보신문	1	1								1	
한국불교신문	1	1					1				
소계	40	39	1		21	4	10			5	
월 간 지	월간군사저널	1	1					1			
	월간조선	8	8			2	2	4			
	주부생활	2	2			1					1
	소비자시대	1	1					1			
	댄스포럼	1	1			1					
	신동아	5	5			2	1	1			1
	코렘	1	1					1			
	교회와이단	4	4			3					1
	앙앙	2	2			2					
	퀵	2	2			1	1				
	현대종교	3	3			1		2			
	월간거제	2	2			2					
소계	32	32			15	4	10			3	
인터넷 신문	오마이뉴스	5	5					3		1	1
	프레시안	2	2					2			
	노컷뉴스	3	3			1		2			

매체유형	구분 매체명	계	침해유형			처리결과					
			명예훼손	신용훼손	기타	합의	직권조정 결정	조정 불성립 결정	기각	각하	취하
인 터 넷 신 문	데일리안	1	1						1		
	브레이크뉴스	1	1		1						
	이데일리	2		2			2				
	데일리팝	4	2	2					2	2	
	디시인사이드	1	1		1						
	인터넷뉴스바이러스	2	2		2						
	인터넷미디어오늘	3	3		2					1	
	인터넷서울경제	1	1						1		
	인터넷시민의신문	1	1		1						
	대자보	1	1		1						
	엑스포즈뉴스	2	2		1					1	
	교회와신앙	2	2		1					1	
	뉴스엔조이	6	6		1					5	
	마이데일리	3	3				2		1		
	투데이뉴스	2	2		2						
	코리아포커스	2	2				2				
	정읍뉴스	2	2				2				
	강원E좋은뉴스	2	2		1					1	
	소계	48	44	4		15	2	13	6	12	
기타	청담교회주보	1	1		1						
	소계	1	1		1						
총계		883	845	36	2	334	51	181	19	15	283

Ⅳ. 조정대상 기사 현황

매체유형별 조정대상기사 내용 현황

* ()안은 %

매체유형	구분	기사내용	신청건수	조정대상기사 내용 현황											
				정치행정	경제	사회	과학환경	문화	종교	의료건강	스포츠연예	부고동정	교육	언론	기타
일간신문·통신	중앙지		240	73	22	112	8	1		3		3	3	3	12
	지방지		191	26	8	128	7	6		3		1	8	1	3
	경제지		55	10	21	11	4			1			4		4
	스포츠지		2			2									
	특수일간지		4	1	2								1		
	통신		18	1	1	10		2		1	2		1		
	소계		510	111	54	263	19	9		8	2	4	17	4	19
방송	전국방송		124	10	3	83	3	2	4	8			5	1	5
	지역방송		26			22				2			1		1
	C A T V		24		2	17		2		2					1
	소계		174	10	5	122	3	4	4	12			6	1	7
주간신문		113	18	6	50	3	1	11	3	2	2	6	5	6	
잡지		37	9		8			8	1	3	4		2	2	
인터넷신문		48	4	5	10			8	4	8		6	3		
기타		1						1							
합계		883 (100.0)	152 (17.2)	70 (7.9)	453 (51.3)	25 (2.8)	14 (1.6)	32 (3.6)	28 (3.2)	15 (1.7)	10 (1.1)	35 (4.0)	15 (1.7)	34 (3.9)	

매체유형별 조정대상 기사의 종류

* ()안은 %

매체	구분	기사종류	신청건수
일간신문·통신		스트레이트	411 (80.6)
		해설	25 (4.9)
		사설	20 (3.9)
		논단·칼럼	17 (3.3)
		인터뷰	1 (0.2)
		비평	3 (0.6)
		가설	2 (0.4)
		인물·동정	2 (0.4)
		심층(조사분석)	25 (4.9)
		사진	1 (0.2)
		발표문	2 (0.4)
		기타	1 (0.2)
	계	510 (100.0)	
방송		뉴스해설	112 (64.7)
		뉴스내고발프로	24 (13.9)
		시사고발프로	21 (12.1)
		교양정보	11 (6.4)
		퀴즈게임프로	1 (0.6)
		인터뷰정보	2 (1.2)
		다큐멘터리	2 (1.2)
	계	173 (100.0)	

매체유형별 취재원 분류

※ ()안은 %

매체유형 \ 취재원	기자 직접 인지 취재	민원 및 제보	민·형사 사건기록	보도자료 및 발표 자료	통신·타매체 보도	인터넷 사이트	기 타	합 계
일간지·통신	181	100	86	111	11	4	17	510
방 송	53	66	29	17	2	1	6	174
주간신문	62	36	1	3	4	3	4	113
잡 지	14	15	1	1	3	3		37
인터넷신문	15	11	2	10		1	9	48
기 타							1	1
합 계	325 (36.8)	228 (25.8)	119 (13.5)	142 (16.1)	20 (2.3)	12 (1.3)	37 (4.2)	883 (100.0)

인터넷신문 조정신청 처리결과

※ ()안은 %

구 분 청구명	청 건 구 수	처 리 결 과					
		합 의	직권 조정결정	조정 불성립결정	기 각	각 하	취 하
정 정	29 (60.4)	13 (44.8)	1 (3.5)	6 (20.7)		5 (17.2)	4 (13.8)
반 론	2 (4.2)	2 (100.0)					
손 배	17 (35.4)		1 (5.9)	7 (41.2)		1 (5.9)	8 (47.0)
계	48 (100.0)	15 (31.2)	2 (4.2)	13 (27.1)		6 (12.5)	12 (25.0)

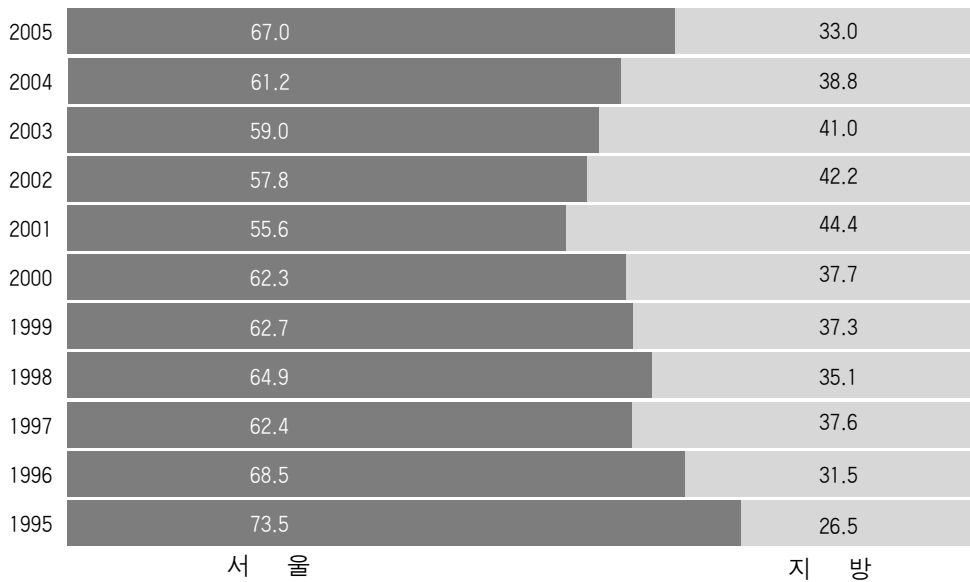
V. 중재부별 처리결과

중재부별 처리결과

※ ()안은 %

중재부	청구 건수	처 리 결 과					
		합 의	직권 조정결정	조정 불성립결정	기 각	각 하	취 하
서울	592(67.0)	224(37.8)	45(7.6)	130(22.0)	17(2.9)	9(1.5)	167(28.2)
부산	35(4.0)	8(22.8)	1(2.9)	7(20.0)	1(2.9)		18(51.4)
대구	14(1.6)	4(28.6)		2(14.3)			8(57.1)
광주	45(5.1)	17(37.8)		8(17.8)		1(2.2)	19(42.2)
대전	18(2.0)	8(44.4)		5(27.8)			5(27.8)
경기	87(9.9)	27(31.0)	1(1.1)	24(27.6)		1(1.1)	34(39.2)
강원	15(1.7)	7(46.7)					8(53.3)
충북	10(1.1)	4(40.0)					6(60.0)
전북	29(3.3)	15(51.7)	4(13.8)	4(13.8)			6(20.7)
경남	25(2.8)	15(60.0)				4(16.0)	6(24.0)
제주	13(1.5)	5(38.5)		1(7.7)	1(7.7)		6(46.1)
계	883	334(37.8)	51(5.8)	181(20.5)	19(2.2)	15(1.7)	283(32.0)

서울·지방간 중재신청 구성비율추이



최근 5년간 중재부별 조정신청 현황

※ ()안은 %

연 도 중재부	2001	2002	2003	2004	2005	합계 (%)
서울중재부	428	307	496	558	592	2,381(67.3)
부산중재부	21	15	18	27	35	116(3.3)
대구중재부	18	14	20	17	14	83(2.3)
광주중재부	32	39	40	32	45	188(5.3)
대전중재부	19	16	20	15	18	88(2.5)
경기중재부	62	45	64	41	87	299(8.5)
강원중재부	9	7	10	13	15	54(1.5)
충북중재부	16	16	6	4	10	52(1.5)
전북중재부	36	25	25	27	29	142(4.0)
경남중재부	17	20	16	20	25	98(2.8)
제주중재부	1	7	9	5	13	35(1.0)
계	659	511	724	759	883	3,536(100.0)

중재부별 피해구제율

구 분 중재부	청구건수(A)	기각·각하 (B)	조정건수 (A-B)	피해구제건수	피해구제율 (%)
서울중재부	592	26	566	352	62.2
부산중재부	35	1	34	19	55.9
대구중재부	14		14	8	57.1
광주중재부	45	1	44	24	54.5
대전중재부	18		18	12	66.7
경기중재부	87	1	86	44	51.1
강원중재부	15		15	14	93.3
충북중재부	10		10	7	70.0
전북중재부	29		29	19	65.5
경남중재부	25	4	21	20	95.2
제주중재부	13	1	12	11	91.7
계	883	34	849	530	100.0

Ⅵ. 자동 소 제기 현황

구 분 매 체 명	건 수	청 구 명				이의신청		1심결과
		정 정	반 론	손 배	정정손배	신청인	피신청인	계 속
조 선 일 보	2	2				1	1	2
법 률 신 문	1		1			1		1
정 음 뉴 스	1				1		1	1
교 육 희 망	1			1			1	1
월 간 조 선	1				1		1	1
M B C - T V	3		3				3	3
계	9	2	4	1	2	2	7	9

◇ 2005년도 매체별 시정권고 현황 ◇

Ⅰ. 매체별 시정권고 현황

매 체	시정권고 건수	침해유형	개인적 범익침해					사회적범익침해			국가적 범익 침해
			성폭력 피해자 신원 공개	정신 질환자 신원 공개	피의자, 피고인 신원공개	목격자, 신고자, 피해자 신원공개	사생활 침해 등	마약 용량, 용법 등 공개	자살 관련 심세묘사	기 타	
일 서 간 지 울	경 향 신 문	1				1					
	국 민 일 보	3			2				1		
	내 일 신 문	3			1		1		1		
	동 아 일 보	1						1			
	문 화 일 보	2			1				1		
	서 울 신 문	6			2	1		1	2		
	세 계 일 보	1								1	
	조 선 일 보	6			1		2		2	1	
	중 앙 일 보	0									
	한 겨 레	4			1			2	1		
	한 국 일 보	3			1				2		
시 민 일 보	1	1									

매 체		시정권고 건수	개인적 범익침해					사회적 범익침해			국가적 범익 침해
			성폭력 피해자 신원 공개	정신 질환자 신원 공개	피의자, 피고인 신원공개	목격자, 신고자, 피해자 신원공개	사생활 침해 등	마약 용량, 용법 등 공개	자살 관련 상세묘사	기 타	
일	서	매 일 경 제	1		1						
		서 울 경 제	1					1			
		한 국 경 제	1		1						
		헤 렐 드 경 제	1				1				
		스 포 츠 서 울	0								
		스 포 츠 조 선	2						1	1	
		스 포 츠 투 데 이	1						1		
		스 포 츠 한 국	0								
		일 간 스포 츠	0								
	울	더 데 일 리 포 커 스	1					1			
		데 일 리 줌	0								
		메 트 로	0								
		에 이 엠 세 븐	0								
		소 계	39	1	11	2	4	6	12	3	
간	부 산	국 제 신 문	1					1			
		부 산 일 보	4		2				2		
	대 구 · 경 북	경 북 매 일 신 문	6		3	1			2		
		경 북 일 보	2		1				1		
		대 구 신 문	0								
		대 구 일 보	7		2			1	4		
		동 남 일 보	2			1			1		
		매 일 신 문	2						2		
	대 전 · 충 남	영 남 일 보	8	1	4	1		1	1		
		대 전 일 보	3					1	2		
중 도 일 보		4					1	3			
충 남 도 민 일 보		2			1		1				
지	광 주 · 전 남	충 남 일 보	3					2	1		
		충 청 투 데 이	1		1						
		광 남 일 보	3		2		1				
		광 주 매 일	1		1						
		광 주 일 보	9		4				5		
		남 도 일 보	2		1				1		
		대 한 일 보	3		1	1				1	
		무 등 일 보	3		2				1		
전 광 일 보	1		1								
전 남 매 일	2		1	1							

매 체			시정권고 건수	침해유형	개인적 범익침해					사회적 범익침해			국가적 범익 침해
					성폭력 피해자 신원 공개	정신 질환자 신원 공개	피의자, 피고인 신원공개	목격자, 신고자, 피해자 신원공개	사생활 침해 등	마약 용량, 용법 등 공개	자살 관련 상세묘사	기 타	
일 간	울 산·경 남	경남도민일보	5			1	1		3				
		경 남 매 일	2						1	1			
		경 남 신 문	6			2			2	1	1		
		경 남 일 보	4						3	1			
		경 상 일 보	0										
	지 주	광 역 일 보	0										
		울 산 매 일	1			1							
		제 민 일 보	0										
		제 주 일 보	1			1							
		한 라 일 보	2								2		
	소 계	207	8		70	20	3	35	65	6			
뉴스 통신	연 합 뉴 스	13			3	1	1	4	4				
	뉴 시 스	6	2		1	1		2					
	소 계	19	2		4	2	1	6	4				
주 간 지 · 주 간 신 문	뉴스메이커	0											
	시 사 저 널	0											
	주 간 동 아	0											
	주 간 조 선	0											
	주 간 한 국	0											
	한 겨 레 2 1	0											
	매경ECONOMY	0											
	ECONOMIC REVIEW	0											
	월 요 신 문	1									1		
	일 요 시 사	1			1								
	일 요 신 문	1									1		
	거 제 통 영 고 성 타임즈	1								1			
	거 제 신 문	1								1			
	연 합 신 문	1								1			
	주간한산신문	1								1			
함안군민신문	1			1									
소 계	8			2					4	2			
월 간 지	말	0											
	신 동 아	0											
	월 간 조 선	1									1		
	월 간 중 앙	0											
	여 성 동 아	0											

매체		시정권고 건수	침해유형	개인적 범의침해					사회적 범의침해			국가적 범의 침해
				성폭력 피해자 신원 공개	정신 질환자 신원 공개	피의자, 피고인 신원공개	목격자, 신고자, 피해자 신원공개	사생활 침해 등	마약 용량, 용법 등 공개	자살 관련 성세묘사	기 타	
일간지	여 성 중 앙	0										
	소 계	1									1	
인터넷 신문	노 컷 뉴 스	1					1					
	머 니 투 데 이	1					1					
	새 충 청 일 보	1		1								
	소 계	3		1		2						
방 송	M B C - T V	1									1	
	소 계	1									1	
총 계		278	11	88	24	10	47	85	13			

II. 매체별 신청심의 매체별 의결현황

2005. 7. 28. ~ 2005. 12. 31.

매체		시정권고 건수	침해유형 및 결 과	침 해 유 형				처 리 결 과				
				개인적 범의 침해	사회적 범의 침해	국가적 범의 침해	기 타	시 정 권 고	기 각	각 하	취 하	기 타
일 간 지	조 선 일 보	1	1	1				1				
	일 간 스포츠	1	1					1				
	경기도민일보	1	1					1				
주간지	주 간 한 국	1	1							1		
일간지	월 간 양 양	3	3					3				
뉴스통신	연 합 뉴 스	2	2							2		
인터넷 신문	머 니 투 데 이	1	1					1				
	오 토 데 일 리	1	1							1		
	한겨레플러스	2	2					2				
방 송	M B C - T V	1		1				1				
	S B S - T V	2	2					2				
	큐릭스케이블	1				1						1
총 계		17	15	1	1		1	3	9	4		1

◇ 민간언론피해상담센터 운용 현황 ◇

1. 언론피해상담 처리현황

상담신청유형

※ ()안은 %

연 도	상담건수	전 화	방 문	인터넷 실시간	인터넷 게시판	이메일 상 담	기 타
2004 (4.1.~12.31.)	1,816	1,346	176	177	77	15	25
2005	2,353	1,815	267	147	94	16	14
계	4,169 (100.0)	3,161 (75.8)	443 (10.6)	324 (7.8)	171 (4.1)	31 (0.7)	39 (0.8)

상담처리결과

※ ()안은 %

연 도	구 분 건 수	상 담 처 리 결 과							총 계	*조정신청 접수
		조정절차 안내	법적절차 안내	재상담 예정	타기관 안내	자 체 종 결	기 타			
2004 (4.1.~12.31.)	1,816	1,151	533	91	183	103	11	2,072	318	
2005	2,353	1,663	554	63	246	42	64	2,632	446	
계	4,169	2,814 (59.8)	1,087 (23.1)	154 (3.3)	429 (9.1)	145 (3.1)	75 (1.6)	4,704 (100.0)	764 (27.1)	

* 상담처리 결과는 중복되는 경우가 있으므로 상담건수와 상담처리 결과의 합계가 불일치할 수도 있음.
 * 조정신청 접수율은 조정절차 안내 건수 대비 조정신청사건 접수비율을 의미.
 * 자체종결은 언론피해와 무관하거나 조정절차 또는 법적절차로는 구제불가능한 사안에 대한 상담을 의미.

피해유형

※ ()안은 %

연 도	구 분 건 수	피 해 유 형					총 계
		명 예 훼손	신 용 훼손	초상권·성명권 음성권 침해	사생활 침 해	기 타	
2004 (4.1.~12.31.)	1,816	1,034	153	137	15	527	1,866
2005	2,353	1,710	51	172	42	435	2,410
계	4,169	2,744 (64.2)	204 (4.8)	309 (7.2)	57 (1.3)	962 (22.5)	4,276 (100.0)

* 피해유형이 중복되는 경우가 있으므로 상담건수와 총계의 합계가 불일치할 수도 있음.

매체유형

※ ()안은 %

연도	구분 건수	매체유형								
		일간신문	주간신문	방송	월간지	통신	인터넷	기타	불명	총계
2004 (4.1.~12.31.)	1,816	641	201	565	35	33	103	13	333	1,924
2005	2,353	780	234	595	57	76	215	10	561	2,528
계	4,169	1,421 (31.9)	435 (9.8)	1,160 (26.1)	92 (2.1)	109 (2.4)	318 (7.1)	23 (0.5)	894 (20.1)	4,452 (100.0)

* 매체유형은 중복되는 경우가 있으므로 상담건수와 매체유형의 합계가 불일치할 수도 있음.
* 시사주간지는 편의상 주간신문에 포함시켰음.

신청인유형

※ ()안은 %

연도	상담건수	개인	일반단체	회사	교육기관	종교단체	공공단체 등	기타	불명
2004 (4.1.~12.31.)	1,816	829	141	229	28	7	47	0	535
2005	2,353	1,241	120	228	19	8	39	2	696
계	4,169 (100.0)	2,070 (49.7)	261 (6.3)	457 (11.0)	47 (1.1)	15 (0.3)	86 (2.1)	2 (0.1)	1,231 (29.5)

월별 상담신청유형

※ ()안은 %

월	상담건수	방문	전화	인터넷실시간	인터넷게시판	이메일상담	기타
1월	171	16	126	15	10	2	2
2월	152	15	122	11	4	0	0
3월	232	30	179	12	5	3	3
4월	187	25	137	14	8	3	0
5월	218	18	177	17	2	2	2
6월	196	34	142	14	3	2	1
7월	198	22	152	18	6	0	0
8월	239	30	180	18	10	0	1
9월	197	21	155	8	13	0	0
10월	211	20	168	8	12	0	3
11월	193	21	149	6	14	2	1
12월	159	15	128	6	7	2	1
계	2,353 (100.0)	267 (11.3)	1,815 (77.1)	147 (6.2)	94 (4.0)	16 (0.7)	14 (0.6)

◇ 연도별 조정신청처리 및 시정권고 현황 ◇

1. 언론조정신청 처리현황

연도별 조정처리결과

()안은 %

구 분 연 도	처 리 건 수	처 리 결 과						
		합 의	직권조정결정		조정불성립 결정	기 각	각 하	취 하
			동 의	이 의				
1981	44	9			12	1	2	20
1982	50	19			19		2	10
1983	71	21			22	1	1	26
1984	54	12			29	3		10
1985	59	12			28	4		15
1986	49	14			10	1		24
1987	47	10			9	1		27
1988	55	16			12		1	26
1989	121	29			35		6	51
1990	159	42			43	1	2	71
1991	220	52			48	3	1	116
1992	381	81			79	19		202
1993	423	132			96	8	2	185
1994	541	162			127	7		245
1995	528	111			150	26	3	238
1996	556	129	2	7	169	9	1	239
1997	490	161	10	5	79	8	4	223
1998	602	226	14	10	97	5		250
1999	641	244	11	18	102	24	5	237
2000	607	198	10	15	66	14	2	302
2001	659	229	6	23	132	18	2	249
2002	511	182	18	17	62	8	1	223
2003	724	287	15	15	101	27	3	276
2004	759	283	46	22	140	13		255
2005	883	334	31	20	181	19	15	283
계	9,234 (100.0)	2,995 (32.4)	163 (1.8)	152 (1.6)	1,848 (20.0)	220 (2.4)	53 (0.6)	3,803 (41.2)

연도별 피해구제율

구 분 연 도	처리건수 A	계속·기각 각하·계류 B	조정건수 (A-B)	처 리 결 과						피해 구제율 (%)
				합 의	직권조정결정		조정불성립 결정	취 하	소 계	
					동 의	이 의				
1981	44	3	41	9			12	20	41	39.0
1982	50	2	48	19			19	10	48	58.3
1983	71	2	69	21			22	26	69	52.2
1984	54	3	51	12			29	10	51	49.0
1985	59	4	55	12			28	15	55	43.6
1986	49	1	48	14			10	24	48	56.3
1987	47	1	46	10			9	27	46	34.8
1988	55	1	54	16			12	26	54	63.0
1989	121	6	115	29			35	51	115	52.2
1990	159	3	156	42			43	71	156	59.0
1991	220	4	216	52			48	116	216	48.1
1992	381	19	362	81			79	202	362	55.2
1993	423	10	413	132			96	185	413	56.2
1994	541	7	534	162			127	245	534	56.2
1995	528	29	499	111			150	238	499	52.1
1996	556	10	546	129	2	7	169	239	546	53.1
1997	490	12	478	161	10	5	79	223	478	61.3
1998	602	5	597	226	14	10	97	250	597	59.6
1999	641	29	612	244	11	18	102	237	612	59.6
2000	607	16	591	198	10	15	66	302	591	63.6
2001	659	20	639	229	6	23	132	249	639	62.3
2002	511	9	502	182	18	17	62	223	502	62.4
2003	724	30	694	287	15	15	101	276	694	68.3
2004	759	13	746	283	46	22	140	255	746	66.4
2005	883	34	849	334	31	20	181	283	849	62.4
계	9,234	273	8,961	2,995	163	152	1,848	3,803	8,961	59.6

증재부별 조정신청건수

()안은 %

구분 연도	신청건수	서울	부산	대구	광주	대전	경기	강원	충북	전북	경남	제주
1981	44	37	5	1					1			
1982	50	44	3		1		1	1				
1983	71	61	8		1		1					
1984	54	46	3		1	2	1	1				
1985	59	48	3	2		1	1	1	1		2	
1986	49	38	3				1	3	2		2	
1987	47	42	1	1	1		1		1			
1988	55	41	2	1	3	1		2	3	1	1	
1989	121	78	14	2	8	1	6		3	2	4	3
1990	159	110	12	3	7	3	10	1	5	2	4	2
1991	220	137	20	7	9	5	10	3	3	10	12	4
1992	381	233	21	7	15	11	41	6	12	14	19	2
1993	423	236	32	25	23	15	37	9	9	16	19	2
1994	541	348	21	19	23	21	46	5	16	17	19	6
1995	528	323	27	9	15	23	55	14	16	25	13	8
1996	556	328	27	13	35	23	66	8	17	18	18	3
1997	490	283	29	24	23	15	46	14	22	11	20	3
1998	602	335	24	22	61	18	62	14	23	19	18	6
1999	641	402	27	18	43	13	62	10	16	28	16	6
2000	607	378	23	29	28	27	52	14	21	18	15	2
2001	659	428	21	18	32	19	62	9	16	36	17	1
2002	511	307	15	14	39	16	45	7	16	25	20	7
2003	724	496	18	20	40	20	64	10	6	25	16	9
2004	759	558	27	17	32	15	41	13	4	27	20	5
2005	883	592	35	14	45	18	87	15	10	29	25	13
계	9,234 (100.0)	5,929 (64.2)	421 (4.6)	266 (2.9)	485 (5.3)	267 (2.9)	798 (8.6)	160 (1.7)	223 (2.4)	323 (3.5)	280 (3.0)	82 (0.9)

손해배상관련청구 사건 처리결과

※ ()안은 %

구 분		청 구 수	처 리 결 과						
			합 의	직 권 조정 결정	조정 불성립 결정	기 각	각 하	취 하	
청 구 유 형	정정 손배	정 정	76	29	4	27	2	1	13
		손 배	76	1	4	29	3	1	38
	소 계		152	30(19.7)	8(5.3)	56(36.8)	5(3.3)	2(1.3)	51(33.6)
	반론 손배	반 론	19	14	1	1			3
		손 배	19		1	2			16
	소 계		38	14(36.8)	2(5.3)	3(7.9)			19(50.0)
	추후 손배	추 후	8	3					5
		손 배	8						8
	소 계		16	3(18.8)					13(81.2)
	정정 반론 손배	정 정	4	1		2			1
		반 론	4	2		2			
		손 배	4			2			2
	소 계		12	3(25.0)		6(50.0)			3(25.0)
	손배 단독청구		34	15(44.1)	2(5.9)	8(23.5)		6(17.6)	3(8.8)
	계		252	65(25.7)	12(4.8)	73(29.0)	5(2.0)	8(3.2)	89(35.3)

II. 연도별 시정권고 현황

1981. 3. 31.~2005. 12. 31.

연 도	구 분 시 정 권 고 건 수	침 해 유 형									간 별							
		개인적 법익침해					사회적 법익침해				국가적 법익 침해	일 간 신 문	주 간 신 문	월 간 지	뉴 스 통 신	인 터 넷 신 문	방 송	
		성폭력 피해자 신원 공개	정신 질환자 신원 공개	피의자, 피고인 신원 공개	목격자, 신고자, 피해자 신원공개	사생활 침해 등	마약 용량 등 공개	자살 및 타살 관련 상세묘사	기 타	일간 신문								주간 신문
1981																		
1982																		
1983	3								3		1	2						
1984																		
1985																		
1986	3					3						3						
1987	6	2				4					3	2	1					
1988	37	9		3		16		1	8		29	2	2	4				
1989	180	52		92		36					173	1		6				
1990	311	63		169	12	67					301	1		9				
1991	264	70		140	16	34	1		3		247	8	3	6				
1992	390	123		227	3	34			3		379			11				
1993	344	106		228		10					336	1		7				
1994	204	58		132		7	7				195	1		8				
1995	282	29		131			121		1		271	1		10				
1996	310	26	8	122	22	11	117	4			304		1	5				
1997	469	21	78	76	182	2	109		1		461	1		7				
1998	348	16	14	29	151		137	1			336	2	2	8				
1999	240	17	11	20	126		66				234			6				
2000	234	54	6	8	67	2	97				213	4		17				
2001	231	22	10	9	70	1	119				211	7		13				
2002	142	9			88	1	44				129	1		12				
2003	237	13	1	41	153	2	20	6	1		219	2		16				
2004	283	7	1	114	68	2	52	21	18		247	14	1	21				
2005	278	11		88	24	10	47	85	13		246	8	1	19	3		1	
계	4,796 (100.0)	708 (14.8)	129 (2.9)	1,629 (34.0)	982 (20.5)	242 (5.0)	937 (19.5)	118 (2.5)	51 (1.1)		4,535 (94.6)	58 (1.2)	14 (0.3)	185 (3.9)	3 (0.1)		1 (0.0)	