

# 2006년도 조정·중재신청처리 및 시정권고 현황



## 2006년도 조정·중재신청처리 및 시정권고 현황

언론중재위원회는 2006년 한 해 동안 1,087건의 조정신청 사건 및 7건의 중재신청 사건 등 총 1,094건을 접수·처리하였다. 이는 새 언론중재법이 시행된 2005년의 883건 보다도 211건이 많은 수치로 중재위원회가 설립된 이래 역대 최다 건수를 기록했다. 또한 지난 1981년 위원회 설립 이후 접수·처리된 누적 신청건수가 1만 건을 돌파해 10,328건에 이르고 있다.

조정신청 사건 처리결과 합의율은 32.8%(356건)로 전년도의 37.8%(334건)에 비해 다소 감소한 반면 취하율은 38.0%(413건)로 전년도의 32.0%(283건)에 비해 다소 증가하였다. 조정불성립결정률은 20.8%(226건)로 전년도의 20.5%(181건)와 비슷했으며 직권조정결정률은 5.2%(57건)로 역시 전년도의 5.8%(51건)와 큰 차이가 없었다. 조정신청 건 중 22건(2.0%)이 기각되었으며 13건(1.2%)이 각하되었다.

2005년에 비해 조정신청 청구건수가 급증한 것은 매년 점증하는 조정신청의 추세와 더불어, 새로운 언론중재법의 시행으로 손해배상청구 건수 및 인터넷 신문에 대한 신청건수가 증가하였고, 이 밖에도 병합신청이 가능해진 점, 조정신청을 할 수 있는 기간이 보도가 있음을 안 날로부터 1개월이던 것이 3개월로 늘어난 점, 방문과 우편을 통해서만 사건을 접수하던 방식을 탈피해 구술과 온라인으로도 조정신청서 접수를 할 수 있게 된 점에 기인한 것으로 보인다.

피해구제율은 60.6%로 2005년에 비해 다소 감소하였으나 2000년 이후 60%대의 피해구제율을 유

지하고 있다.

또한 언론중재위원회는 2006년 한 해 동안 총 683종의 매체를 심의하여 이 중 190건의 심의기준 위반 내용에 대해 시정을 권고하였다. 이 중 위원회가 자체 시정권고한 건수는 188건이며 제3자가 신청하여 시정권고한 건수는 2건이다.

시정권고 건수가 2005년에 비해 34%나 감소한 것은 언론사들이 위원회의 권고에 따라 피의자·피고인 및 목격자·신고자의 신원공개 등 개인적 법익을 침해할 소지가 있는 부분에 대해 유의하여 기사화하고 있으며 마약의 용량·용법 공개 등 사회적 법익을 침해할 소지가 있는 부분에 대해서도 신중을 기하여 기사화하는 것으로 풀이된다.

한편, 2004년 위원회 내에 설치된 민간언론평해상담센터에서는 2006년 한 해 동안 총 2,304건의 상담을 접수·처리하였으며 언론사, 대학 등 각급 기관을 상대로 언론평해의 예방과 구제책에 대해 총 70 회의 교육을 실시하였다.

### ◇ 조정 및 중재신청 처리현황 ◇

#### I. 조정신청 처리현황

조정신청 처리결과는 합의 356건(32.8%), 직권조정결정 57건(5.2%), 조정불성립결정 226건(20.8%), 기각 22건(2.0%), 각하 13건(1.2%), 취하 413건(38.0%)으로 나타났다.

기각되거나 각하된 사건을 제외한 전체 1,052건

의 조정신청 사건 가운데 637건에 대해 피해구제가 이루어져 피해구제율은 60.6%를 기록했다. 이는 2005년도의 피해구제율 62.4%에 비해 다소 감소한 수치이다.

전년도에 비해 합의율이 5.0% 포인트 낮아진 반면, 취하율은 6.0% 포인트 높아졌다. 직권조정결정과 조정불성립결정, 기각, 각하 비율은 전년과 비슷했다. 취하율이 높아진 것은 언론중재법 시행으로 병합청구가 가능해짐에 따라 정정보도 등과 함께 손해배상이 청구된 경우, 당사자간에 정정 또는 반론 보도를 하기로 합의가 이루어지면 상당수의 신청인들이 이에 만족하고 손해배상에 대해서는 취하하는 경향이 많았던 데 기인한 것으로 보인다.

신법 시행이전·이후의 조정사건의 처리결과를 비교해보면 시행 이전에는 합의율이 32.3%였으나 시행 이후에는 33.1%로 차이가 없었다. 또한 취하율은 시행이후가 36.3%로 시행 이전의 41.7%에 비해 다소 줄어들었다. 조정불성립결정률은 시행이후가 21.6%로 시행이전인 19.8%에 비해 약간 증가하였다.

조정신청 청구권별 신청건수는 정정보도청구 546건(50.2%), 손해배상청구 318건(29.3%), 반론보도청구 211건(19.4%), 추후보도청구 12건(1.1%) 순이었다. 전년도에 비해 정정보도청구사건의 청구건수는 소폭 증가했으나 청구비율은 큰 폭으로 감소한 반면(531건, 60.1%→50.2%), 손해배상청구사건의 건수와 청구비율은 큰 폭으로 증가하였으며(141건, 16.0%→29.3%), 반론보도청구사건 역시 청구건수는 소폭 증가했으나 청구비율은 다소 감소하였다(194건, 22.0%→19.4%).

정정보도청구사건의 청구비율은 최근 5년 동안 가장 낮은 수치이며 반론보도청구사건의 청구비율 역시 2004년 이후 감소세에 있다.

특히 2005년도에는 정정보도청구 요건이 완화된 언론중재법의 시행으로 반론보도청구 대비 청구비율이 2.7배에 이르는 등 정정보도청구사건 신청의 증가가 두드러졌으나 2006년에는 정정보도청구 신청 비율은 대폭 감소한 반면 손해배상청구신청

이 눈에 띄게 두드러졌다.

이는 손해배상청구가 정정이나 반론보도와 함께 중복해서 청구되는 경향이 많은데다 과거와 달리 초상권이나 프라이버시 침해로 발생한 명예훼손에 대해서도 금전적 배상을 받고자 하는 언론피해자들의 인식의 변화에 그 원인이 있는 것으로 판단된다.

청구권별 피해구제율은 추후보도청구 91.7%, 정정보도청구 62.3%, 반론보도청구 61.2%, 손해배상청구 55.9%로 나타났는데 2005년과 비교해 손해배상청구의 피해구제율(51.9%→55.9%), 추후보도청구의 피해구제율(64.7%→91.7%)은 대폭 증가한 반면 정정보도청구의 피해구제율(63.5%→62.3%), 반론보도청구의 피해구제율(66.7%→61.2%)은 다소 감소하였다.

청구권별 합의율은 정정보도청구사건이 40.2%로 반론보도청구사건의 37.4%에 비해 다소 높았으며 손해배상의 경우 15.4%에 머물렀으나 2005년도의 11.3%에 비해서는 다소 높아진 수치이다. 청구권별 취하율은 정정보도청구가 30.9%로 반론보도청구의 37.6%에 비해 다소 낮았으며 손해배상청구의 취하율은 이들 청구에 비해 월등히 높은 50.9%를 기록했으며 이는 2005년도의 47.5%에 비해서도 매우 높은 수치이다.

손해배상 청구사건의 경우 합의율이 낮고 취하율이 높은 것은 신청인들이 손해배상청구에서 요구하는 액수가 피해의 정도에 비해 과도한 수준이어서 정정이나 반론보도청구에 비해 합의율이 낮았다고 볼 수도 있지만, 조정신청의 주된 목적이 언론보도로 인해 훼손된 명예를 정정 또는 반론보도로 등으로 회복하고자 하는데 있기 때문에 언론사와 정정이나 반론보도로 합의한 경우에는 신청인들이 이에 만족하고 손해배상청구를 취하하는 경향이 있기 때문으로 풀이된다. 청구권별 불성립결정률은 정정보도청구가 19.8%, 반론보도청구가 17.5%인 반면 손해배상 청구는 25.2%로 다소 높았다.

침해유형별 조정신청 현황을 보면 명예훼손 침

해가 1,003건으로 압도적으로 많았으며 초상권침해 48건, 신용훼손 17건, 음성권 침해 7건 등의 순이었다. 언론중재법 시행으로 손해배상청구가 가능해지면서 특히 초상권, 음성권 등의 인격권 침해에 대한 조정신청 건수가 증가하는 추세이다.

직권조정결정은 총 57건으로 청구권별로는 정정보도 23건, 반론보도 14건, 손해배상 20건으로 2005년도에 비해 정정보도나 반론보도사건의 직권조정 결정건수는 감소했으나 손해배상 사건의 직권조정 결정건수는 3배 가까이 증가했다(2005년 7건). 직권조정결정된 57건 중 29건에 대해 당사자들이 이의신청하지 않았으며 28건에 대해서만 이의신청하였다. 이의신청 비율은 2005년도의 39.2%에 비해 약 10% 포인트 가까이 늘어난 49.1%로 2004년 이후 증가세에 있다.

## II. 조정신청인 유형별 현황

조정신청인 유형별로 청구된 사건을 분류해보면 개인의 조정신청이 529건(48.7%), 국가기관 151건(13.9%), 기업체 127건(11.6%), 일반단체 126건(11.6%), 조합 및 협회 46건(4.2%), 교육기관 35건(3.2%), 지방의회 및 지방자치단체 30건(2.8%), 언론사 17건(1.6%), 공공단체 15건(1.4%), 종교단체 9건(0.8%) 등의 순으로 나타났다.

2005년과 비교해 개인의 조정신청이 큰 폭으로 증가했으며(385건, 43.6%→48.7%) 국가기관의 신청비율이 다소 낮아졌고(16.5%→13.9%) 일반단체의 신청건수가 58건에서 126건으로 두 배 이상 증가했다. 또한 교육기관의 신청건수 및 비율 역시 두 배 이상 증가했다(12건, 1.4%→35건, 3.2%).

개인의 조정신청건수는 2005년도에 전년 대비 120건 증가한데 이어 2006년에도 전년대비 144건이 증가하였는데 개인 청구가 증가한 원인은 무엇보다도 새로 시행된 언론중재법의 영향이 큰 것으로 풀이된다. 법 시행으로 인해 조정대상매체가 확대되고 조정신청기간이 연장되면서 전체 청구건수가 증가했으며 특히 구술신청과 인터넷 상담 및 신청

이 가능해짐에 따라 신청절차상 어려움을 겪는 개인들이 민간언론피해상담센터를 적극 활용한 데 기인한 것으로 보인다.

아울러 위원회가 TV, 신문, 잡지, 케이블TV 등 각종 매체를 통해 언론중재제도에 대한 지속적인 광고를 내보낸 것도 개인의 조정신청 증가의 중요한 요인으로 분석되는데 위원회는 2004년 158회, 2005년 393회(전년대비 2.5배)에 이어 2006년도에는 865회(전년대비 2.2배)의 광고를 내보냈다.

개인이 신청한 사건의 경우 경찰을 제외한 전·현직 공무원이 78건(14.7%)으로 월등히 많았으며 회사원이 48건(9.1%), 공인으로서 뉴스의 초점이 되는 국회의원이 39건(7.4%), 교수·교사 등 교육계 종사자 37건(7.0%) 순으로 나타났다. 이밖에도 언론인 29건(5.5%), 개인사업자, 농·수산·도소매업 종사자, 일반단체 및 각종조합대표·임원 등이 각각 28건(각 5.3%), 서비스업 종사자와 주부 각각 25건(각 4.7%), 문화예술인, 학생 각각 18건(각 3.4%), 기초광역단체장 및 의원 17건(3.2%), 정당 정치인, 군인·경찰, 법조인 등의 순으로 나타났다.

신청인 유형에 따른 처리결과는 교육기관의 합의율이 54.8%로 가장 높았고, 이어 국가기관 43.7%, 지방의회 및 지방자치단체 40.0% 순이었다. 반면 종교단체의 경우는 11.1%에 머물렀고, 기업체와 언론사의 합의율 역시 각각 23.6%와 29.4%에 머물렀다. 조정불성립결정률은 종교단체가 88.9%로 월등히 높았으며 언론사 53.0%, 기업체 30.7% 순으로 나타났다. 한편 취하는 공공단체 60.6%, 기업체 44.9%, 개인 41.5% 순이었다. 개인의 합의율(30.8%)은 단체의 합의율(34.6%)에 비해 다소 낮은 반면 취하는 41.8%로 단체의 34.4%에 비해 월등히 높았으며 조정불성립결정률은 17.4%로 단체의 24.0%에 비해 매우 낮았다.

신청인 유형별 피해구제율은 단체가 60.3%로 개인의 60.9%와 큰 차이가 없었다. 단체의 경우 교육기관의 피해구제율이 80.0%로 월등히 높았으며 공공단체 73.3%, 국가기관 69.3%, 일반단체 65.8%, 지방의회 및 지방자치단체 60.0% 등의 순으로 나

타났다. 이에 반해 종교단체는 11.1%, 각종 조합 및 협회 40.9%, 언론사 47.1%의 낮은 피해구제율을 기록했다.

개인의 경우 학생 85.7%, 종교인 80.0%, 전·현직 공무원 75.6%, 의료인 70.0%, 문화예술인·언론인 각 66.7% 등의 순으로 높은 피해구제율을 기록한 반면 기초광역 단체장 및 의원 23.5%, 국회의원 43.6%, 서비스업종사자 48.0% 등으로 비교적 낮은 피해구제율을 보였다. 종교단체와 언론사 등 단체로 조정신청한 경우 합의율 및 피해구제율이 비교적 낮은 반면 종교인, 언론인 개인으로 신청한 경우는 비교적 높은 합의율과 피해구제율을 기록하였다.

### Ⅲ. 조정신청 매체별 현황

매체 유형별로 청구된 사건을 분류해 보면 일간지가 598건(55.0%), 방송 216건(19.9%), 주간신문 125건(11.5%), 인터넷신문 77건(7.1%), 시사주간지 29건(2.7%) 등의 순으로 나타났다. 2005년에 비해 일간지(492건, 55.7%→55.0%) 및 방송(174건, 19.7%→19.9%)의 청구건수는 대폭 증가하였으나 청구비율은 큰 변화가 없었으며 주간신문은 약간 감소하였고(12.8%→11.5%) 인터넷 신문은 다소 증가하였다(5.4%→7.1%). 반면 시사주간지는 2005년 4건(0.5%)에서 2006년도에 29건(2.7%)으로 대폭 증가하였다.

신문매체 내에서 중앙일간지가 차지하는 비율은 48.8%로 2005년의 49.8%에 비해 큰 차이가 없었으며 지방일간지는 33.9%로 2005년도의 31.6%에 비해 약간 증가하였다. 주간신문은 17.3%로 2005년도의 18.7%에 비해 다소 감소하였다.

방송매체의 경우 TV가 차지하는 비율이 86.6%로, 방송을 대상으로 한 조정신청의 대부분을 차지했으며 2005년도의 85.1%에 비해 다소 증가한 수치이다. 뒤를 이어 케이블TV 11.1%, 라디오 2.3% 순이었다.

매체유형별 처리결과를 살펴보면 합의율은 잡지

와 인터넷신문이 각각 48.1%, 44.1%로 타매체에 비해 월등히 높았으며 이어 라디오 40.0%, 통신 35.3%, 중앙일간지 34.0% 순으로 나타났다. 반면 케이블TV와 TV의 합의율은 각각 20.8%, 26.8%를 기록, 방송매체의 합의율이 저조했다. 반면 TV의 조정불성립결정률은 31.0%로 타매체에 비해 매우 높았다.

매체유형별 피해구제율을 살펴보면 통신 92.9%, 월간지 80.0%, 인터넷신문 72.2%, 케이블TV 68.2%, 신문 62.7%, 방송 46.4% 등의 순으로 나타났다. 2005년도의 신문 64.5%, 잡지, 인터넷신문 각 59.5%, 방송 57.2%, 통신 53.3%에 비해 통신과 월간지, 인터넷신문의 피해구제율이 월등히 높아진 반면 신문의 피해구제율은 다소 감소했고 방송의 피해구제율은 10.0% 포인트 이상 감소했다. 일간신문의 경우 중앙일간지가 64.6%로 지방일간지의 63.0%에 비해 약간 높았다. 방송의 경우 케이블 TV 68.2%, 라디오 50.0%, TV 43.7% 순으로 나타났다.

### Ⅳ. 조정대상기사 현황

조정대상 기사를 내용별로 살펴보면 2005년도에 이어 사건·사고 등 사회문제 관련 기사가 572건(52.6%)으로 가장 많았고, 이어 정치·행정관련 기사 244건(22.4%), 산업·경제관련 기사 45건(4.1%), 교육관련 기사 44건(4.1%), 의료·건강관련 기사 34건(3.1%), 문화관련 기사 22건(2.0%) 등의 순으로 나타났다.

월간지를 제외한 모든 매체의 조정대상 기사는 사건·사고를 포함한 사회기사, 정치·행정기사, 경제기사 등의 순인 것으로 나타났다.

일간신문·통신의 경우 사회기사 291건(47.3%)에 이어 정치·행정기사 173건(28.1%), 경제기사 31건(5.0%) 등의 순으로 나타났는데 2005년에 비해 정치·행정기사의 건수가 대폭 증가했다(111건, 21.8%→28.1%).

방송의 경우 사회기사가 162건(75.0%)으로 방송

관련 조정신청건수의 절대 다수를 차지하였으며 정치·행정기사가 22건(10.2%)으로 뒤를 이었다. 주간지·주간신문의 경우는 사회기사 79건(51.3%), 정치·행정기사 31건(20.1%)으로 나타났으며 월간지의 경우는 의료·건강기사가 9건(36.0%)으로 가장 높게 나타났다. 인터넷 신문의 경우는 사회기사가 38건(49.4%), 정치·행정기사 17건(22.1%)을 차지했다.

조정대상 기사의 종류는 일간신문·통신의 경우 스트레이트 기사 508건(82.6%), 해설 기사 23건(3.7%), 심층기사 21건(3.4%), 사설 18건(2.9%) 등의 순으로 나타났으며, 방송의 경우 뉴스프로그램이 144건(66.7%), 시사교양프로그램이 45건(20.8%), 교양정보프로그램이 15건(6.9%) 등의 순으로 나타났다.

기사의 취재원을 살펴보면 기자가 직접 인지하여 취재한 경우가 310건(28.4%)으로 가장 많았고, 이어서 보도자료 및 발표자료 231건(21.2%), 민원 및 제보 230건(21.2%), 사건의 당사자 및 주변인물 197건(18.1%) 등의 순으로 나타났다.

## V. 중재부별 처리현황

중재부별 처리결과를 보면 서울 6개 중재부가 709건(65.2%), 지방 10개 중재부가 378건(34.8%)을 접수·처리하였다. 2005년과 비교해 서울 중재부의 접수율(67.0%→65.2%)이 소폭 감소한 반면 지방 중재부의 접수율(33.0%→34.8%)이 소폭 증가했다.

합의율은 서울중재부가 33.3%로 지방중재부의 31.7%에 비해 다소 높은 반면 취하율은 지방이 46.3%, 서울이 33.6%로 지방중재부의 취하율이 월등히 높았다. 조정불성립결정률은 서울이 22.1%, 지방이 18.3%로 서울중재부가 다소 높았으며 직권조정결정건수는 서울중재부가 49건으로 지방중재부의 8건에 비해 월등히 높았다.

지방중재부중에서는 경기중재부가 113건(10.4%)으로 가장 많은 사건을 접수·처리하였으며 광주중재부 55건(5.1%), 전북중재부 50건(4.6%), 부산

중재부 42건(3.9%), 대구중재부 31건(2.8%) 등의 순으로 나타났다. 대구중재부는 2005년에 비해 두 배 이상 증가하였으며 전북중재부와 경기중재부, 대전중재부 등의 신청건수가 대폭 증가하였다.

지방중재부 가운데 경남중재부의 합의율이 70.0%로 가장 높았으며 충북중재부 53.8%, 대전중재부 51.7%, 전북중재부 42.0% 등의 순으로 나타났다. 중재부별 피해구제율을 살펴보면 2005년에 이어 경남중재부가 95.0%의 높은 피해구제율을 보였으며 대전중재부 86.2%, 강원중재부 83.3%, 충북중재부 76.9%, 전북중재부 66.0% 등의 순으로 나타났다.

## VI. 손해배상 처리현황

2006년 접수된 손해배상청구의 처리결과를 살펴보면, 318건이 접수·처리된 가운데 합의 49건(15.4%), 직권조정결정 20건(6.2%), 조정불성립결정 80건(25.2%), 기각 6건(1.9%), 각하 1건(0.3%), 취하 162건(51.0%)이며 취하된 건 가운데는 정정·반론 등 피해구제보도로 만족하여 취하한 건수가 115건(전체 손해청구건수대비 36.2%, 취하건수 대비 71.0%)으로 집계되었다. 직접적인 금전배상에 합의한 것 외 정정·반론 등 피해구제보도로 만족하여 취하한 것을 모두 포함한 피해구제율은 55.9%로 나타났다.

손해배상 사건에서 주장된 인격권의 침해유형을 살펴보면 전체 318건 가운데 명예훼손을 주장한 사건이 260건, 기업 등의 신용훼손을 주장한 것이 3건, 초상권 침해를 주장한 것이 42건, 음성권 침해를 주장한 것이 7건, 성명권 침해를 주장한 것이 1건, 프라이버시(사생활) 침해를 주장한 것이 4건, 기타 1건으로 나타났다. 손해배상을 구한 신청인을 유형별로 살펴보면, 개인이 210건으로 가장 많고 그 다음으로 일반단체가 45건, 기업체가 41건의 순으로 많았다.

## VII. 법원 자동소제기 현황

직권조정결정이 내려진 사건이 이의신청되어 법원에 자동으로 소가 제기된 경우는 모두 24건이었다. 손해배상청구건이 8건, 정정보도청구와 반론보도청구 각 6건, 정정 및 손해배상 병합 청구 2건, 정정 및 반론보도 병합 청구 2건이며 이 중 1건은 인용되고 3건은 취하되었으며 1건은 기각되고 나머지 건은 계류중이다. 신청인에 의해 이의신청된 사건은 4건이며 나머지는 모두 피신청인이 이의신청하였다.

### Ⅷ. 중재신청 처리현황

중재제도가 처음 도입된 2005년에 중재신청이 한 건도 없었으나, 2006년에는 7건이 청구되었다. 2006년에 이루어진 7건의 중재신청은 손해배상청구가 5건, 정정보도청구 1건, 반론보도청구 1건이었으며, 침해유형별로 보면 명예훼손과 초상권침해 각각 2건이었고, 음성권 침해가 1건으로 나타났다.

## ◇시정권고 현황◇

2006년에는 일간지 97종, 주간지 10종, 주간신문 276종, 월간지 6종, 뉴스통신 2종, 인터넷신문 292종 등 총 683개 매체를 심의한 결과 190건에 대해 시정을 권고했다. 이는 2005년의 278건에 비해 34.0%나 감소한 수치이다. 이 가운데 위원회가 자체 시정권고한 건수는 총 188건이며 언론중재법 제정에 따라 제3자가 신청한 50건 가운데 2건에 대해 시정권고했다.

침해유형별로는 자살관련 상세묘사 기사가 73건(38.8%)으로 가장 많았고 다음으로는 피의자·피고인 신원 공개기사가 69건(31.7%), 목격자·신고자·피해자의 신원 공개기사가 22건(11.7%), 마약 용량·용법 공개기사가 10건(5.3%) 순이었다.

자살 사건 기사에 대한 시정권고 비율이 2004년 7.4%, 2005년 30.9%, 2006년 38.8%로 급증하고 있

는 반면 마약 용량·용법을 공개한 기사에 대한 시정권고 비율은 급감했으며(17.1%→5.3%), 성폭력 피해자의 신원을 공개한 기사에 대한 시정권고 비율 역시 감소했다(4.0%→2.1%).

피의자·피고인의 신원을 공개한 기사에 대한 시정권고 비율은 소폭 증가했으며(32.0%→36.7%), 목격자·신고자·피해자의 신원을 공개한 기사에 대한 시정권고 비율 역시 소폭 증가했으나(8.7%→11.7%) 시정권고 건수는 2005년에 비해 각각 19건과 2건이 감소했다.

매체별로는 일간신문이 150건(79.8%)을 차지하였으며 인터넷 신문이 16건(8.5%), 뉴스통신 14건(7.4%), 주간신문 8건(4.2%) 순이었다. 2005년에 비해 일간신문의 시정권고 비율이 대폭 감소한 반면(89.0%→79.8%), 인터넷 신문의 시정권고 비율이 월등히 높아졌다(0.7%→8.6%).

제3자가 신청한 심의건수는 모두 50건으로 이중 2건만이 시정권고 되었으며, 취하 36건, 기각 11건, 각하 1건 등이었다. 2005년의 17건에 비해 신청건수는 대폭 증가한 반면 시정권고로 이어진 건수는 감소했다(3건→2건).

2005년에 비해 취하율은 급증한 반면(23.5%→72.0%) 기각률은 대폭 감소하였는데(52.9%→22.0%) 취하율이 높고 또 취하 및 기각 건수가 많은 것은 시정권고 신청을 통해 사과문 게재, 기사 삭제 등을 요구하거나 사전방송금지를 요청하는 등 시정권고 제도에 대한 올바른 이해가 부족한데 따른 것으로 보인다.

## ◇민간언론피해상담센터 운용 현황◇

### I. 상담처리결과 현황

민간언론피해상담센터에서는 2006년 한 해 동안 총 2,304건의 상담을 접수·처리하였다.

상담신청유형은 전화상담이 1,836건(79.7%)으로

가장 많았고, 방문상담 178건(7.7%), 인터넷게시판 상담 140건(6.1%), 인터넷실시간 상담 132건(5.7%) 순으로 나타났다. 2005년에 비해 전화 상담 비율(77.1%→79.7%) 및 인터넷 게시판 상담 비율(4.0%→6.1%)이 소폭 증가한 반면, 방문 상담은 다소 감소했다(11.3%→7.7%).

인터넷 사용의 증가를 반영하듯 인터넷을 이용한 상담은 2005년도 257건(10.9%)에 비해 다소 증가하였는데 인터넷게시판 상담 및 인터넷 실시간 상담 272건 외에도 이메일을 통한 상담 7건(0.3%) 등 모두 279건(12.1%)이 접수·처리되었다.

상담결과 1,719건(67.6%)에 대해 조정신청과 관련된 절차를 안내하였으며, 타기관 안내 297건(11.7%), 소송제기 등의 법적 구제 방법 및 절차 안내 286건(11.3%) 등의 순이었다. 2005년에 비해 조정절차 문의 및 안내 비율이 대폭 증가하였으며(63.2%→67.6%) 타기관 안내 비율도 소폭 증가한 반면(9.3%→11.7%), 법적절차의 안내 비율은 다소 감소(21.0%→11.3%)하였는데 이는 언론보도로 인한 피해를 언론중재제도 내에서 해결하려는 적극적인 상담의 결과로 보여지며 전체 상담건수 2,542건(상담처리 결과는 중복되는 경우가 있으므로 2,304건의 상담건수와 불일치) 가운데 조정신청으로 이어진 건수가 555건으로 조정절차 안내 건수 대비 32.3%의 접수율을 보였다.

피해유형을 살펴보면 명예훼손이 1,384건(58.0%)으로 가장 많았고, 초상권·성명권 등 침해 224건(9.4%), 신용훼손 침해 118건(4.9%), 사생활 침해 65건(2.7%) 등으로 나타났는데 2005년도에 비해 명예훼손 관련 상담이 급감한 반면(71.0%→58.0%) 신용훼손 침해(2.1%→4.9%)와 초상권·성명권 등의 인격권 관련 침해(7.1%→9.4%)는 다소 증가했다.

## II. 상담신청 매체별 현황

상담신청인이 피해를 입었다고 주장하는 매체를 유형별로 살펴보면 신문매체 997건(41.6%), 방송매체 575건(24.0%), 인터넷 282건(11.8%), 통신 64건(2.7%), 잡지 58건(2.4%) 순으로 나타났다. 신문매체 내에서는 일간신문이 750건(75.2%)으로 대부분을 차지했다. 인터넷매체가 차지하는 상담비율이 2004년 5.4%, 2005년 8.5%, 2006년 11.8%로 가파르게 상승하고 있는 반면 신문매체의 상담비율(40.2%→41.6%)과 방송매체의 상담비율(23.5%→24.0%)은 소폭 증가했다.

## III. 상담신청 신청인별 현황

상담신청인의 유형을 살펴보면 개인이 1,084건(47.0%), 회사 267건(11.6%), 일반단체 135건(5.9%) 순으로 나타났다. 2005년에 비해 회사 상담이 다소 늘어난 반면(9.7%→11.6%) 개인 상담 비율은 크게 감소하였다(52.7%→47.0%). 상담시 신분을 밝히지 않은 익명 상담 비율은 2005년 29.6%, 2006년 31.9%로 다소 증가했다.

## IV. 교육 현황

2006년 한 해 동안 민간언론피해상담센터에서는 언론사, 대학, 공공기업 등 각급 기관을 상대로 언론피해의 예방과 구제책에 대한 총 70회의 교육을 실시하였다.

교육대상별 교육현황을 살펴보면 언론사를 상대로 한 교육이 40회(57.1%)로 가장 많았고, 다음으로 지방 공무원 14회(20.0%), 대학 5회(7.1%), 공·사기업 4회(5.7%), 기타 7회였다. □

## ◇ 조정 및 중재신청처리현황 ◇

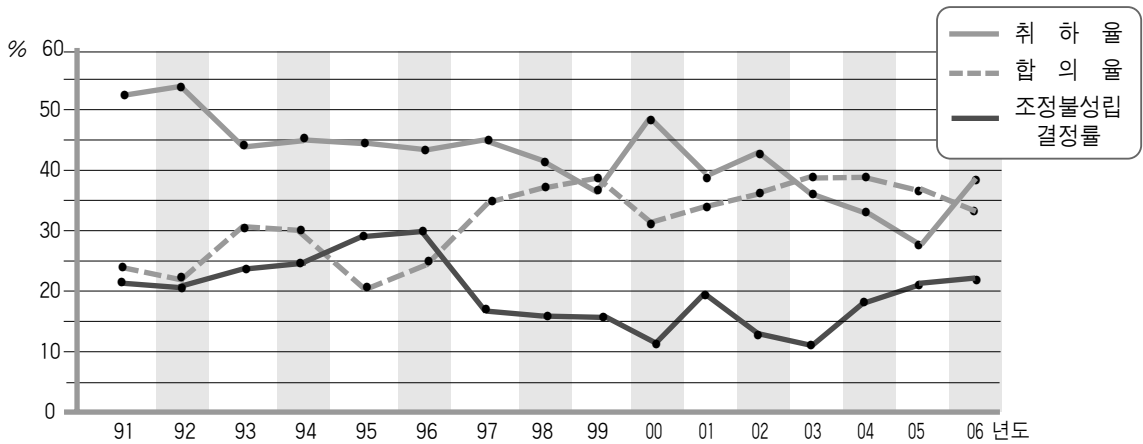
### 1. 조정신청처리현황

조정신청사건의 처리결과

\* ( )안은 %

연도	구분 청구 건수	처 리 결 과					
		합 의	직권 조정결정	조정불성립 결정	기 각	각 하	취 하
2006	1,087	356 (32.8)	57 (5.2)	226 (20.8)	22 (2.0)	13 (1.2)	413 (38.0)

1991년 이후 합의율 · 취하율 · 조정불성립결정률 추이비교



실질적 피해구제율(피해구제건수/조정건수) 현황

연도	구분 청구건수(A)	기각·각하 (B)	조정건수 (A-B)	피해구제건수	피해구제율 (%)
1981~2002	6,868	196	6,672	3,845	57.6
2003	724	30	694	474	68.3
2004	759	13	746	495	66.4
2005	883	34	849	530	62.4
2006	1,087	35	1,052	637	60.6
계	10,321	308	10,013	5,981	59.7

언론증재법 시행 이전과 이후 처리결과

※ ( )안은 %

구 분	청 구 수	처 리 결 과					
		합 의	직권 조정결정	조정 불성립결정	기 각	각 하	취 하
구 법 (1981.~05. 7. 27.)	8,758	2,833(32.3)	286(3.3)	1,737(19.8)	215(2.5)	39(0.4)	3,648(41.7)
신 법 (05. 7. 28~06. 12.31.)	1,563	518(33.1)	86(5.5)	337(21.6)	27(1.7)	27(1.7)	568(36.3)
계	10,321	3,351	372	2,074	242	66	4,216

최근 5년간 연도별 조정신청현황

구 분 \ 연 도	2002	2003	2004	2005	2006
청구건수	511	724	759	883	1,087
전년대비 증감		213	35	124	204

청구권별 처리결과

※ ( )안은 %

청구명 \ 구 분	청 구 수	처 리 결 과					
		합 의	직권 조정결정	조정 불성립결정	기 각	각 하	취 하
정 정	546(50.2)	220(40.3)	23(4.2)	108(19.8)	14(2.6)	12(2.2)	169(30.9)
반 론	211(19.4)	79(37.4)	14(6.6)	37(17.5)	2(0.9)		79(37.6)
추 후	12(1.1)	8(66.7)		1(8.3)			3(25.0)
손 배	318(29.3)	49(15.4)	20(6.3)	80(25.2)	6(1.9)	1(0.3)	162(50.9)
계	1,087(100.0)	356(32.8)	57(5.2)	226(20.8)	22(2.0)	13(1.2)	413(38.0)

최근 5년간 청구권별 조정신청현황

※ ( )안은 %

청구명 \ 연 도	2002	2003	2004	2005	2006	합 계
정 정	307	503	414	531	546	2,301(58.1)
반 론	201	216	301	194	211	1,123(28.3)
추 후	3	5	44	17	12	81(2.0)
손 배				141	318	459(11.6)
계	511	724	759	883	1,087	3,964

### 청구권별 피해구제율

청구명	구 분	청구건수(A)	기각·각하(B)	조정건수(A-B)	피해구제건수	피해구제율(%)
정 정		546	26	520	324	62.3
반 론		211	2	209	128	61.2
추 후		12		12	11	91.7
손 배		318	7	311	174	55.9
계		1,087	35	1,052	637	60.6

### 신법시행 후 침해유형별 조정신청현황

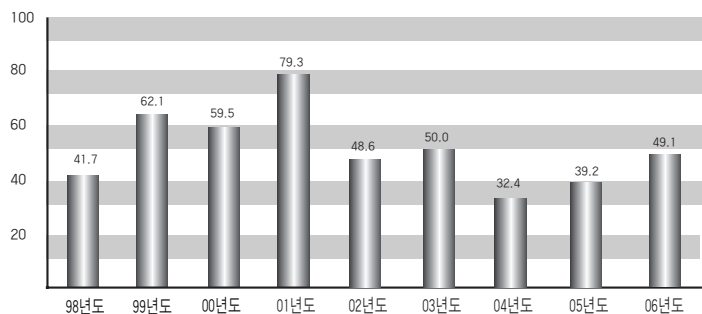
년도	침해 유형	명예훼손 및 기타인격권훼손					신용훼손	기 타	합 계
		명예훼손	초상권	음성권	성명권	사생활침해			
2005 (7. 28. 이후)		433	15	2	14	-	10	2	476
2006		1,003	48	7	1	5	17	6	1,087
계		1,436	63	9	15	5	27	8	1,563

### 최근 5년간, 침해유형별 조정신청현황

※ ( )안은 %

연 도	2002	2003	2004	2005	2006	합 계
침해유형						
명예 및 기타인격권훼손	493	698	718	845	1,064	3,818(96.3)
신용훼손	10	10	39	36	17	112(2.8)
기 타	8	16	2	2	6	34(0.9)
계	511	724	759	883	1,087	3,964(100.0)

### 조정결정 이의신청률 추이



## II. 조정신청인 유형별 처리현황

### 신청인 유형별 처리결과

※ ( )안은 %

유형	구분 건수	침 해 유 형			처 리 결 과					
		명예 및 기타인격권 훼손	신 용 훼손	기 타	합 의	직권조정 결정	조정불성립 결정	기 각	각 하	취 하
개 인	529(48.7)	521	5	3	163 (30.8)	35(6.6)	92(17.4)	16(3.0)	2(0.4)	221(41.8)
국가기관	151(13.9)	150		1	66 (43.7)	10(6.6)	30(19.9)	1(0.7)		44(29.1)
지방의회/ 지방자치단체	30(2.8)	30			12 (40.0)	5(16.7)	9(30.0)	1(3.3)		3(10.0)
공공단체	15(1.4)	15			5 (33.3)		1(6.7)			9(60.0)
조합 및 협회	46(4.2)	46			8(17.4)	2(4.3)	14(30.5)	2(4.3)		20(43.5)
일반단체	126(11.6)	123	3		47(37.3)	5(4.0)	20(15.9)	1(0.8)	11(8.7)	42(33.3)
종교단체	9(0.8)	9			1(11.1)		8(88.9)			
기업체	127(11.6)	116	9	2	30(23.6)		40(31.5)	1(0.8)		56(44.1)
언론사	17(1.6)	17			5(29.4)		9(53.0)			3(17.6)
금융기관	2(0.2)	2					1(50.0)			1(50.0)
교육기관	35(3.2)	35			19(54.3)		2(5.7)			14(40.0)
계	1,087	1,064(97.9)	17(1.6)	6(0.5)	356(32.8)	57(5.2)	226(20.8)	22(2.0)	13(1.2)	413(38.0)

### 신청인이 개인인 경우 그 직업별 처리결과

※ ( )안은 %

유형	구분 건수	처 리 결 과					
		합 의	직권 조정결정	조정 불성립결정	기 각	각 하	취 하
국회의원	39(7.4)	8(20.5)	1(2.6)	9(23.1)			21(53.8)
법조인	10(1.9)	1(10.0)	1(10.0)	6(60.0)			2(20.0)
전·현직 공무원	78(14.7)	23(29.5)	4(5.1)	4(5.1)			47(60.3)
군인/경찰	13(2.5)	4(30.8)		1(7.7)			8(61.5)
기초광역단체장/의원	17(3.2)	2(11.8)		8(47.0)			7(41.2)
정당정치인	14(2.6)		2(14.3)	2(14.3)			10(71.4)
의료인	10(1.9)	5(50.0)					5(50.0)
문화예술인	18(3.4)	6(33.2)	1(5.6)	1(5.6)			10(55.6)
종교인	9(1.7)	4(44.5)	3(33.3)		1(11.1)		1(11.1)
회사원	48(9.1)	20(41.6)	6(12.5)	14(29.2)	1(2.1)		7(14.6)
언론인	29(5.5)	12(41.4)	1(3.5)	7(24.1)	2(6.9)		7(24.1)
교육자(교수·교사·강사 등)	37(7.0)	16(43.2)		5(13.6)			16(43.2)
개인사업가	28(5.3)	9(32.2)	3(10.7)	2(7.1)			14(50.0)
농업·수산업·도소매업	28(5.3)	8(28.6)	1(3.6)	8(28.6)			11(39.2)
서비스업	25(4.7)	6(24.0)	3(12.0)	8(32.0)			8(32.0)
학 생	18(3.4)	7(38.9)	2(11.1)		2(11.1)	2(11.1)	5(27.8)
일반단체·각종조합대표 등	28(5.3)	8(28.6)	2(7.1)	8(28.6)	6(21.4)		4(14.3)
시민단체 대표 및 회원	2(0.4)		1(50.0)	1(50.0)			
주 부	25(4.7)	4(16.0)	2(8.0)	7(28.0)	1(4.0)		11(44.0)
무 직	14(2.6)	7(50.0)					7(50.0)
기 타	39(7.4)	13(33.3)	2(5.1)	1(2.6)	3(7.7)		20(51.3)
계	529	163(30.8)	35(6.6)	92(17.4)	16(3.0)	2(0.4)	221(41.8)

최근 5년간, 신청인 유형별 현황

\* ( )안은 %

유형 \ 연도	2002	2003	2004	2005	2006	합 계
개 인	216	247	265	385	529	1,642(41.4)
국가기관	22	164	190	146	151	673(17.0)
지방의회/지방자치단체	26	43	33	31	31	164(4.2)
공공단체	17	17	30	22	15	101(2.5)
정 당	10	1	3	7	-	21(0.5)
조합 및 협회	49	60	69	87	46	311(7.8)
일반단체	35	71	34	58	126	324(8.2)
종교단체	12	16	11	19	9	67(1.7)
기업체	90	71	98	103	126	488(12.3)
언론사	20	10	15	10	17	72(1.8)
금융기관	3	1	1	3	2	10(0.3)
교육기관	7	14	8	12	35	76(1.9)
의료기관	4	9	2	-	-	15(0.4)
계	511	724	759	883	1,087	3,964(100.0)

신청인 유형별 피해구제율

유형 \ 구 분	청구건수(A)	기각·각하(B)	조정건수(A-B)	피해구제 건수	피해구제율(%)
개 인	529	18	511	311	60.9
국가기관	151	1	150	104	69.3
지방의회/지방자치단체	31	1	30	18	60.0
공공단체	15		15	11	73.3
조합 및 협회	46	2	44	18	40.9
일반단체	126	12	114	75	65.8
종교단체	9		9	1	11.1
기업체	126	1	125	62	49.6
언론사	17		17	8	47.1
금융기관	2		2	1	50.0
교육기관	35		35	28	80.0
계	1,087	35	1,052	637	60.6

신청인이 개인인 경우 그 직업별 피해구제율

구 분 유 형	청구건수(A)	기각·각하 (B)	조정건수 (A-B)	피해구제건수	피해구제율 (%)
국회의원	39		39	17	43.6
법조인	10		10	4	40.0
전·현직 공무원	78		78	59	75.6
군인/경찰	13		13	7	53.8
기초광역단체장/의원	17		17	4	23.5
정당정치인	14		14	8	57.1
의료인	10		10	7	70.0
문화예술인	18		18	12	66.7
종교인	9	1	8	8	80.0
회사원	48	1	47	28	59.6
언론인	29	2	27	18	66.7
교육자(교수·교사·강사 등)	37		37	22	59.5
개인사업가	28		28	16	57.1
농업·수산업·도소매업	28		28	15	53.6
서비스업	25		25	12	48.0
학 생	18	4	14	12	85.7
일반단체·각종조합대표 및 임원	28	6	22	12	54.5
시민단체 대표 및 회원	2		2	-	-
주 부	25	1	24	14	58.3
무 직	14		14	14	100.0
기 타	39	3	36	22	61.1
계	529	18	511	311	60.7

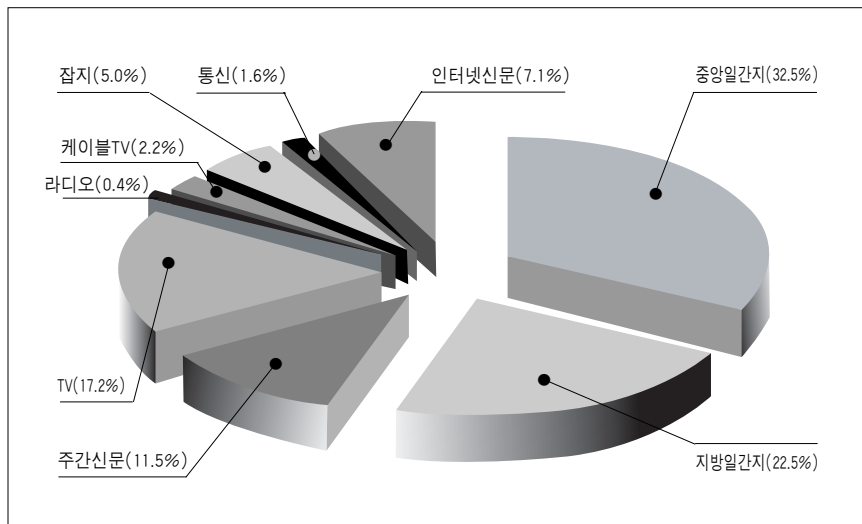
### Ⅲ. 조정대상 매체별 처리현황

#### 매체유형별 처리결과

( )안은 %

매체유형		구 분 건 수	합 의	직권조정 결정	조정 불성립 결정	기 각	각 하	취 하
신 문	중 앙 일 간 지	353	120 (34.0)	17 (4.8)	70 (19.8)	7 (2.0)	7 (2.0)	132 (37.4)
	지 방 일 간 지	245	72 (29.4)	7 (2.9)	37 (15.1)	2 (0.8)		127 (51.8)
	주 간 신 문	125	41 (32.8)	10 (8.0)	24 (19.2)	4 (3.2)		46 (36.8)
방 송	T V	187	50 (26.8)	14 (7.5)	58 (31.0)		4 (2.1)	61 (32.6)
	라 디 오	5	2 (40.0)		2 (40.0)	1 (20.0)		
	C A T V	24	5 (20.8)	3 (12.5)	6 (25.0)	1 (4.2)	1 (4.2)	8 (33.3)
잡 지		54	26 (48.1)	4 (7.4)	15 (27.8)			9 (16.7)
통 신		17	6 (35.3)		1 (5.9)	2 (11.7)	1 (5.9)	7 (41.2)
인 터 넷 신 문		77	34 (44.1)	2 (2.6)	13 (16.9)	5 (6.5)		23 (29.9)
계		1,087 (100.0)	356 (32.8)	57 (5.2)	226 (20.8)	22 (2.0)	13 (1.2)	413 (38.0)

#### 매체별 조정신청률



최근 5년간 매체유형별 조정신청 현황

※ ( )안은 %

연도 매체유형	2002	2003	2004	2005	2006	합계 (%)
일간지	303	485	449	492	598	2,327 (60.7)
주간신문	89	60	89	113	125	476 (12.3)
시사주간지	10	10	14	4	29	67 (1.6)
방송	89	121	161	151	192	714 (17.7)
케이블TV	1	12	15	23	24	75 (1.7)
월간지	14	22	18	33	25	112(2.9)
통신	4	13	10	18	17	62(1.5)
인터넷신문				48	77	125(1.4)
계	510	723	756	882	1,087	3,958(100.0)

조정대상 매체별 피해구제율

※ ( )안은 %

매체유형	구분	청구건수(A)	기각·각하(B)	조정건수(A-B)	피해구제건수	피해구제율 (%)
신문	중앙일간지	353	14	339	219	64.6
	지방일간지	245	2	243	153	63.0
방송	주간신문	125	4	121	69	57.0
	TV	187	4	183	80	43.7
	라디오	5	1	4	2	50.0
통신	케이블TV	24	2	22	15	68.2
	시사주간지	29		29	14	48.3
	월간지	25		25	20	80.0
	통신	17	3	14	13	92.9
	인터넷신문	77	5	72	52	72.2
	계	1,087	35	1,052	637	60.6

언론사별 침해유형 및 처리결과

매체유형	구분		침해유형						처리결과							
	매체명	건수	명예	신용	초상권	음성권	성명권	프라이버시	기타	합의	직권조정결정	조정불성립결정	기각	각하	취하	
중앙일간지	경향신문	16	15		1					6	1	5			4	
	국민일보	14	14							4	2				8	
	내일신문	7	7							3					4	
	동아일보	55	53				1	1		14	5	18		1	17	
	문화일보	21	21							4	1	6			10	
	서울신문	15	14		1					4	2	4			5	
	세계일보	12	12							4		1	2		5	
	조선일보	65	60			3			2	25	3	19	2	1	15	
	중앙일보	34	34							13		5	1	1	14	
	한겨레	31	31							11	2	4	1	2	11	
	한국일보	12	11						1	4		1	1	1	5	
	소계	282	272			5		1	1	3	92	16	63	7	6	98
지방일간지	서울	시민일보	4	4						1		3				
	아시아일보	4	4							1					3	
	내외신문	2	2							1					1	
	부산	국제신문	5	5							3					2
		부산일보	8	8							1		1			6
		경상일보	1	1												1
	대구·경북	광역일보	2	2							1					1
		경북일보	2	2												2
		대구신문	3	3							1					2
		매일신문	6	6							3					3
	광주·전남	영남일보	6	6							3		2			1
		신라일보	2	2							2					
		광주매일	2	2												2
		광주일보	3	3												3
		무등일보	4	4							1		1			2
		전광일보	4	4									2			2
		전남매일	2	2												2
		전남일보	1	1							1					
		호남매일	2	2									2			
		호남일보	2	2												2
남도	남도일보	3	3										1		2	
	대한일보	5	5							1					4	
	호남투데이	2	2												2	
	대전일보	3	3							1					2	
대전·충남	충도일보	6	6							4					2	
	충청신문	1	1												1	
	중앙매일	2	2							1					1	
인천·경기	경기도민일보	3	3							1					2	
	경기매일	8	8									4			4	
	경기신문	9	9							3		1			5	

매체유형	구분		침해유형						처리결과							
	매체명	건수	명예	신용	초상권	음성권	성명권	프라이버시	기타	합의	직권조정결정	조정불성립결정	기각	각하	취하	
지·방·일·간·지	인·천·경·기·방	경기일보	11	11							3					8
		경인매일	1	1							1					
		경인일보	9	9							1	1				7
		기호일보	2	2												2
		서울일보	3	3							2					1
		수도권일보	3	3												3
		우리일보	6	6							2					4
		인천일보	13	13							1	1	5	1		5
		중부일보	9	9							2		2			5
		전국매일	2	2												2
		현대일보	3	3							1					2
		투데이뉴스	3	3							1	2				
	평화일보	2	2												2	
	강원·충북	강원도민일보	2	2							1					1
		강원일보	3	3							2					1
		동양일보	4	4							2					2
		한빛일보	6	6							3					3
	전·북·지	충청투데이	4	4							2					2
		전북	새전북신문	3	3								1			2
			전라일보	2	2											2
			전민일보	5	5							1		1		3
			전북도민일보	3	3							2				1
			전북일보	6	6							3	1			2
			전북중앙신문	13	13							6	1	6		
전주매일		2	2							1				1		
전북매일		1	1											1		
새전북신문		1	1							1						
전북대중일보	2	2							1	1						
경남·제주	경남도민일보	3	3							2					1	
	조간경남	3	3							1					2	
	제주	제민일보	2	2							1				1	
한라일보		6	6								6					
소계		245	245							73	7	37	2		126	
경제지	매일경제	17	15	1	1					5		1			11	
	서울경제	4	4							2					2	
	파이낸셜뉴스한	2	1					1							2	
	국경제	11	10		1					4				1	6	
	헤럴드경제	5	5							2		1			2	
	머니투데이	2	1		1					1		1				
	아시아경제	5	5							2					3	
	소계	46	41	1	3				1	16		3		1	26	
스포츠지	스포츠서울	5	3		2					3					2	
	일간스포츠	2	2							1					1	
	소계	7	5		2					4					3	

매체유형	구분		침해유형						처리결과						
	매체명	건수	명예	신용	초상권	음성권	성명권	프라이버시	기타	합의	직권조정결정	조정불성립결정	기각	각하	취하
특수 일간지	농민신문	2	2							1					1
	전자신문	5	5												5
	일간환경	2	2							2					
	소계	9	9							3					6
무료 일간지	더데일리포커스	5	2		3					2	1	2			
	A M 7	2			2					2					
	광주드림	2	2									2			
	소계	9	4		5					4	1	4			
중앙 방송	KBS-TV*	7	4	2		1				1		2			4
	KBS-1TV	41	38	1	2					13	4	11			13
	KBS-2TV	18	10	4	2	2				4	2	9			3
	MBC-TV	46	33	5	6	2				11	7	18		1	9
	SBS-TV	28	22	1	2	1		2		9		4		3	12
	SBS-R	1	1										1		
	PBC-R	2	2									2			
	소계	143	110	13	12	6		2		38	13	46	1	4	41
지 방 방 송	부산KBS-1TV	6	6									3			3
	강릉KBS-1TV	2	2							1					1
	춘천KBS-1TV	2	2												2
	진주KBS-1TV	1	1							1					
	전주KBS-1TV	4	4							1					3
	부산MBC-TV	3	3									1			2
	강릉MBC-TV	1				1					1				
	청주MBC-TV	2	1		1					1					1
	안동MBC-TV	5	5									3			2
	마산MBC-TV	1	1							1					
	울산MBC-TV	1	1												1
	진주MBC-TV	1	1							1					
	전주MBC-TV	1	1												1
	광주MBC-TV	3	3							1		1			1
소계	33	31		1	1				7	1	8			17	
지 역 민 방	KNN	5	4		1					1		3			1
	TJB-TV	4	3		1					3		1			
	TBC-TV	4	4							1		2			1
	경기방송-R	2	2							2					
	소계	15	13		2					7		6			2
케이블 TV	YTN	15	12		3					2	1	5		1	6
	MBN	2	2								1	1			
	YTN STAR	2	2							1					1
	TVN	1			1					1					
	Q채널	1			1						1				
	양천방송	1	1										1		
	CMB광주방송	2	2							1					1
소계	24	19		5					5	3	6	1	1	8	

\* KBS1, KBS2TV에 모두 방송된 경우 KBS-TV로 처리함

매체 유형	구 분		침 해 유 형						처 리 결 과						
	매체명	건수	명예	신용	초상권	음성권	성명권	프라이 버시	기타	합의	직권 조정 결정	조정 불성립 결정	기각	각하	취하
이동멀티 미디어	T U 미 디 어	1			1										1
	소 계	1			1										1
뉴 스 통 신	연 합 뉴 스	8	6		1			1	2		1	2	1	2	
	뉴 시 스	9	9						4					5	
	소 계	17	15		1			1	6		1	2	1	7	
시사 주간지	뉴스메이커	2			2				2						
	시 사 저 널	17	15		2				3	2	8			4	
	이코노미스트	1	1						1						
	주 간 동 아	4	4						1		3				
	한 겨 레 2 1	5	5						2		2			1	
	소 계	29	25		4				9	2	13			5	
시사 주간 신문	일 요 서 울	3	3							3					
	일 요 신 문	3	3							1	2				
	시 민 의 신 문	2	2						1					1	
	소 계	8	8						1	4	2			1	
지 역 주 간 신 문	중 로 신 문	3	3						2		1				
	사 하 타임즈	2	2						2						
	주간사하신문	2	2						2						
	영주시민신문	3	3								3				
	나주투데이	4	4						1		2			1	
	서남신문	2	2											2	
	완도신문	2	2											2	
	전남타임즈	4	4											4	
	당진뉴스	1	1						1						
	청양신문	1	1								1				
	주간리더	2	2								2				
	여주신문	1	1											1	
	e-서부신문	2	2										2		
	서해안신문	1	1											1	
	하나로신문	1	1											1	
	연기신문	3	3						1					2	
	용인신문	1	1											1	
	주간한국기자연대	3	3						1					2	
	안양광역신문	2	2						1					1	
	경기북부시민신문	1	1						1						
	부천자치신문	1	1						1						
	포천신문	1	1											1	
	뉴스리더	2	2											2	
	원주투데이	4	2						2				2	2	
	증평괴산저널	1	1						1						
목포투데이	4	4									4				
정읍신문	2	2											2		
고창신문	1	1							1						
남해신문	1	1							1						

매체 유형	구 분		침 해 유 형							치 리 결 과					
			명예	신용	초상권	음성권	성명권	프라이 버시	기타	합의	직권 조정 결정	조정 불성립 결정	기각	각하	취하
지역 주간 신문	함안아라신문	1	1							1					
	고 성 신 문	2	2							1					1
	함 안 신 문	3	3							2					1
	진 주 신 문	2	2							1					1
	소 계	66	64					2	21		13	4			28
특 수 주 간 신 문	수 산 신 문	1	1							1					
	복지연합신문	3	3							2					1
	계 입 신 문	2	2							1					1
	연 천 저 널	1	1								1				
	기 독 교 보	3	3							3					
	한국건설신문	1	1							1					
	한국마케팅신문	2	2												2
	교 통 신 문	1	1												1
	국제태권도신문	1	1							1					
	보 건 신 문	2	2							2					
	한국국제신문	4	4							2					2
	컴퓨터타임즈	1	1												1
	수산인신문	1	1								1				
	교 수 신 문	2	2								2				
	기 독 신 문	4	4							1	3				
	목사장로신문	3	3									2			1
	기자협회보	4	4							2					2
	국민대신문	1	1							1					
	재외동포신문	1	1								1				
	동국대학원신문	2	2												2
	한국방송대학보	1	1												1
	복 음 과 상 황	1	1							1					
	교통환경신문	2	2								2				
	경향게임스	2	2												2
	주거환경신문	1	1							1					
	P D 저 널	1								1					
순 레 자	2	2							1					1	
e-조은뉴스	1	1							1						
소 계	51	50						1	19	6	9			17	
월 간 지	신 동 아	3	3							1				2	
	월 간 조 선	1		1							1				
	아트인컬처	2	2						2						
	레이디경향	1	1						1						
	로즈저널	2	2						2						
	민 들 레	2	2						1					1	
	여 성 중 앙	2	2							1	1				
	싱 글 즈	2		2					2						
	월 간 미 술	1		1					1						
	러닝라이프	1		1					1						

매체유형	매체명	구분 건수	침해유형						처리결과						
			명예	신용	초상권	음성권	성명권	프라이버시	기타	합의	직권조정결정	조정불성립결정	기각	각하	취하
월간지	월간SHAPE	2	2						2						
	부산대교지(효원)	2	2						2						
	전국버스노동자신문	1	1						1						
	레몬트리	1	1						1						
	모터트랜드	2	2						1						1
	소계	25	20		5				17	2	2				4
인터넷신문	노컷뉴스	15	14		1				3	1	2	2			7
	오마이뉴스	8	8						4		2				2
	프레시안	2	2						1		1				
	쿠키뉴스	2	2						1						1
	인터넷시민의소리	2	2								2				
	인터넷e조은뉴스	1	1												1
	이타임즈	2	2									2			
	CNBNEWS	2	2						1						1
	브레이크뉴스	2	2												2
	이데일리	2	2						1						1
	프런티어타임스	1	1							1					
	데일리서프라이즈	6	6						2		2				2
	코레아포커스	1	1												1
	뉴스엔조이	3	3						3						
	데일리엔케이	2	2						2						
	폴리뉴스	1	1						1						
	마이데일리	1	1						1						
	메디컬투데이	2	2						1						1
	E B N	1	1						1						
	거제타임즈	1	1						1						
	디트뉴스24	1	1						1						
	인천뉴스	1	1												1
	이슈제주	3		3					2						1
	천안일보	2	2						1						1
	소통뉴스	4	4						4						
	부천타임즈	1	1						1						
	용인인터넷신문	2	2								2				
	울산노동뉴스	2	2								2				
	아라신문	1	1						1						
	머니투데이	1	1												1
	런아시아넷	1	1									1			
	디시뉴스	1			1				1						
	소계	77	72	3	2				6	34	2	13	5		23
총계	1,087	1,003	17	48	7	1	4		356	57	226	22	13	413	

#### Ⅳ. 조정대상 기사 현황

매체유형별 조정대상기사 내용 현황

※ ( )안은 %

매체유형	구분	기사내용	조정대상기사 내용 현황											합계	
			정치행정	경제	사회	과학환경	문화	의료건강	스포츠연예	노조	교육	언론	기타		
일간신문·통신	중앙지		115	15	88	3	3	3	8	4	23	8	12	282	
	지방지		35		182	2		2			8		16	245	
	경제지		15	17	5	3		2		2			2	46	
	스포츠지		2		2			1	2					7	
	특수일간지		5		1	2							1	9	
	무료일간지				2		2							5	9
	통신		1		11		2	2					1	17	
	소계		173	32	291	10	7	10	10	6	31	8	37	615	
방송	전국방송		19	4	98	5	1	8	2		1	1	5	144	
	지역방송		1		45			1			1			48	
	케이블TV		2	1	19		1		1					24	
	소계		22	5	162	5	2	9	3		2	1	5	216	
주간지·주간신문			31	2	79	3	6	4	2		4	4	19	154	
월간지			1		2		3	9		1	4	2	3	25	
인터넷신문			17	6	38		4	2	3	2	3	2		77	
합계			244 (22.4)	45 (4.1)	572 (52.6)	18 (1.7)	22 (2.0)	34 (3.1)	18 (1.7)	9 (0.8)	44 (4.1)	17 (1.6)	64 (5.9)	1,087	

매체유형별 조정대상 기사의 종류

※ ( )안은 %

매체유형	구분	기사종류	
		종류	신청건수
일간신문·통신		스트레이트	508 (82.6)
		해설	23 (3.7)
		심층기사	21 (3.4)
		사설	18 (2.9)
		논단 및 칼럼	14 (2.3)
		인터뷰	14 (2.3)
		사진	10 (1.6)
		비평	2 (0.3)
		기타	5 (0.8)
		계	615 (100.0)
방송		뉴스해설	100 (46.3)
		뉴스내 고발프로	44 (20.4)
		시사고발프로	45 (20.8)
		교양정보	15 (6.9)
		드라마	2 (0.9)
		스포츠	2 (0.9)
		연예정보	1 (0.5)
		다큐멘터리	1 (0.5)
기타	6 (2.3)		
계	216 (100.0)		

매체유형별 취재원 분류

※ ( )안은 %

매체유형 \ 취재원	기자 직접 인지 취재	민 원 및 제 보	사건의 당사자· 주변인물	민·형사 사건기록	보도자료 및 발표자료	통신 및 타매체 보도	회의 세미나 연구보고서	인터넷 사이트	기 타	합 계
일간지·통신	160	115	112	10	153	14	4	1	46	615
방 송	49	56	38	4	58	1			10	216
주간신문	64	36	33		9		4	2	6	154
잡 지	10	3	5						7	25
인터넷신문	27	20	9	2	11	2	3		3	77
합 계	310 (28.4)	230 (21.2)	197 (18.1)	16 (1.5)	231 (21.2)	17 (1.6)	11 (1.0)	3 (0.4)	72 (6.6)	1,087

인터넷신문 조정신청 처리결과

※ ( )안은 %

청구명	구 분 건 수	처 리 결 과					
		합 의	직권 조정결정	조정 불성립결정	기 각	각 하	취 하
정정	43	21(48.8)		7(16.3)	3(7.0)		12(27.9)
반론	13	10(76.9)					3(23.1)
손배	21	3(14.3)	2(9.5)	6(28.6)	2(9.5)		8(38.1)
계	77(100.0)	34(44.1)	2(2.6)	13(16.9)	5(6.5)		23(29.9)

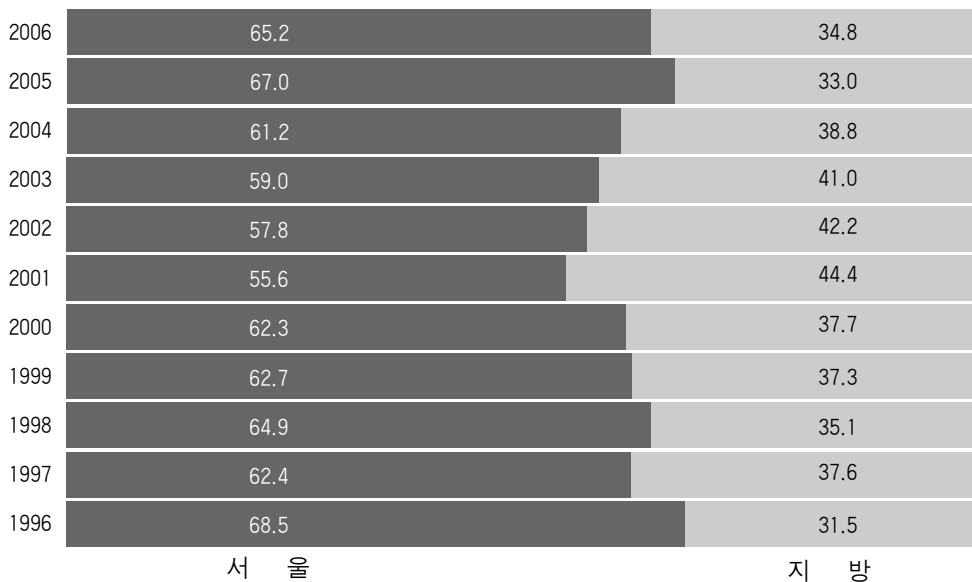
## V. 중재부별 처리결과

### 중재부별 처리결과

※ ( )안은 %

중재부	구 분 건 수	치 리 결 과					
		합 의	직권 조정결정	조정 불성립결정	기 각	각 하	취 하
서울중재부	709(65.2)	236(33.3)	49(6.9)	157(22.1)	16(2.3)	13(1.8)	238(33.6)
부산중재부	42(3.9)	15(35.7)		10(23.8)			17(40.5)
대구중재부	31(2.8)	10(32.3)		10(32.3)			11(35.4)
광주중재부	55(5.1)	6(10.9)		16(29.1)	1(1.8)		32(58.2)
대전중재부	29(2.7)	15(51.7)		2(6.9)			12(41.4)
경기중재부	113(10.4)	25(22.1)	4(3.5)	17(15.1)	3(2.7)		64(56.6)
강원중재부	14(1.3)	4(28.6)	1(7.1)		2(14.3)		7(50.0)
충북중재부	13(1.2)	7(53.8)					6(46.2)
전북중재부	50(4.6)	21(42.0)	3(6.0)	8(16.0)			18(36.0)
경남중재부	20(1.8)	14(70.0)					6(30.0)
제주중재부	11(1.0)	3(27.3)		6(54.5)			2(18.2)
계	1,087	356(32.8)	57(5.2)	226(20.8)	22(2.0)	13(1.2)	413(38.0)

### 서울·지방간 조정신청 구성비율추이



최근 5년간 중재부별 조정신청 현황

※ ( )안은 %

연 도 중재부	2002	2003	2004	2005	2006	합계 (%)
서울중재부	307	496	558	592	709	2,662 (67.2)
부산중재부	15	18	27	35	42	137(3.5)
대구중재부	14	20	17	14	31	96 (2.4)
광주중재부	39	40	32	45	55	211 (5.3)
대전중재부	16	20	15	18	29	98 (2.5)
경기중재부	45	64	41	87	113	350(8.8)
강원중재부	7	10	13	15	14	59 (1.5)
충북중재부	16	6	4	10	13	49(1.2)
전북중재부	25	25	27	29	50	156(3.9)
경남중재부	20	16	20	25	20	101(2.6)
제주중재부	7	9	5	13	11	45(1.1)
계	511	724	759	883	1,087	3,964(100.0)

중재부별 피해구제율

구 분 중재부	청구건수(A)	기각·각하 (B)	조정건수 (A-B)	피해구제 건수	피해구제율 (%)
서울중재부	709	29	680	418	61.5
부산중재부	42		42	21	50.0
대구중재부	31		31	14	45.2
광주중재부	55	1	54	16	29.6
대전중재부	29		29	25	86.2
경기중재부	113	3	110	67	60.9
강원중재부	14	2	12	10	83.3
충북중재부	13		13	10	76.9
전북중재부	50		50	33	66.0
경남중재부	20		20	19	95.0
제주중재부	11		11	4	36.4
계	1,087	35	1,052	637	60.6

최근 3년간 중재부별 피해구제율 추이

구 분 중재부	2004			2005			2006		
	조 정 건 수	피해구제 건 수	구제율 (%)	조 정 건 수	피해구제 건 수	구제율 (%)	조 정 건 수	피해구제 건 수	구제율 (%)
서울중재부	545	367	67.3	566	352	62.2	680	418	61.5
부산중재부	27	19	70.4	34	19	55.9	42	21	50.0
대구중재부	17	11	64.7	14	8	57.1	31	14	45.2
광주중재부	32	22	68.8	44	24	54.5	54	16	29.6
대전중재부	15	10	66.7	18	12	66.7	29	25	86.2
경기중재부	41	32	78.0	86	44	51.1	110	67	60.9
강원중재부	13	4	30.8	15	14	93.3	12	10	83.3
충북중재부	4	2	50.0	10	7	70.0	13	10	76.9
전북중재부	27	18	66.7	29	19	65.5	50	33	66.0
경남중재부	20	7	35.0	21	20	95.2	20	19	95.0
제주중재부	5	3	60.0	12	11	91.7	11	4	36.4
계	746	495	66.4	849	530	62.4	1,052	637	60.6

### Ⅵ. 손해배상청구사건 처리결과

#### 손해배상청구사건 처리결과

※ ( )안은 %

청구명	구 분		처 리 결 과						
	건 수		합 의	직 권 조정결정	조정 불성립결정	기 각	각 하	취 하	
병 합 청 구	정정 손배	정 정	199	82	8	52	6	1	50
		손 배	199	18	7	51	6	1	116
	소 계		398	100(25.1)	15(3.8)	103(25.9)	12(3.0)	2(0.5)	166(41.7)
	반론 손배	반 론	16	3	1	4			8
		손 배	16			5			11
	소 계		32	3(9.4)	1(3.1)	9(28.1)			19(59.4)
	추후 손배	추 후	10	7		1			2
		손 배	10			1			9
	소 계		20	7(35.0)		2(10.0)			11(55.0)
	정정 반론 손배	정 정	19	6		6			7
		반 론	19	10	1	5			3
	손 배	손 배	19	1		6			12
		소 계		57	17(29.8)	1(1.8)	17(29.8)		
	정정 추후 손배	정 정	1	1					
		추 후	1						1
손 배	손 배	1						1	
	소 계		3	1(33.3)					2(66.7)
손배 단독청구		73	30(41.7)	13(18.0)	17(23.3)			13(18.0)	
계		583	158(27.1)	30(5.1)	148(25.4)	12(2.1)	2(0.3)	233(40.0)	

#### 신청인 유형별 처리결과

※ ( )안은 %

유 형	구 분		처 리 결 과					
	건 수		합 의	직 권 조정결정	조정 불성립결정	기 각	각 하	취 하
개 인	210		41(19.6)	18(8.6)	45(21.4)	5(2.4)	1(0.4)	100(47.6)
국가기관	0							
지방자치단	4		1(25.0)	1(25.0)	2(50.0)			
공공단체	4							4(100.0)
일반단체	45		1(2.2)	1(2.2)	12(26.7)	1(2.2)		30(66.7)
종교단체	3				3(100.0)			
기업체	41		5(10.6)		14(38.3)			22(51.1)
언론사	6				4(66.7)			2(33.3)
교육기관	5		1(20.0)					4(80.0)
계	318		49(15.4)	20(6.2)	80(25.2)	6(1.9)	1(0.3)	162(51.0)

### 침해유형별 처리결과

※ ( )안은 %

침해유형	구분 건 수	처 리 결 과					
		합 의	직권 조정결정	조정 불성립결정	기 각	각 하	취 하
명예훼손	260	21(8.1)	9(3.5)	73(28.1)	6(2.3)	1(0.4)	150(57.6)
신용훼손	3		1(33.3)				2(66.7)
초상권	42	23(54.8)	9(21.4)	4(9.5)			6(14.3)
음성권	7	4(57.1)	1(14.3)				2(28.6)
성명권	1			1(100.0)			
프라이버시	4	1(25.0)		1(25.0)			2(50.0)
기타	1			1(100.0)			
계	318	49(15.4)	20(6.2)	80(25.2)	6(1.9)	1(0.3)	162(51.0)

### Ⅷ. 자동 소 제기 현황

#### 연도별 자동 소 제기 현황

연도	구분 건수	청 구 명					이의신청		1심결과			
		정정	반론	손배	정정 손배	정정 반론	신청인	피신청인	인용	취하	기각 각하	계속
2005	9	2	4	1	2		2	7	2	3	1	3
2006	24	6	6	8	2	2	4	20	1	3	1	19
계	33	8	10	9	4	2	6	27	3	6	2	22

#### 매체별 자동소제기 현황

매체	구분 건수	청 구 명					이의신청		1심결과			
		정정	반론	손배	정정 손배	정정 반론	신청인	피신청인	인용	취하	기각 각하	계속
국민일보	1			1				1	1			
동아일보	5	3	2					5		1		4
조선일보	1	1						1			1	
한겨레	1		1					1		1		
전북일보	1		1					1				1
시사저널	1				1			1				1
일요신문	1			1				1				1
프런티어타임스	1			1				1				1
교통환경신문	1				1		1					1
재외동포신문	1	1						1				1
전북대중일보	1	1						1				1
KBS-1TV	2		1			1	1	1		1		1
KBS-2TV	1			1				1				1
MBC-TV	3		1	1		1	2	1				3
Q채널	1			1				1				1
여성중앙	1			1				1				1
노컷뉴스	1			1				1				1
계	24	6	6	8	2	2	4	20	1	3	1	19

## Ⅷ. 중재신청현황

※ ( )안은 %

침해유형	구 분 건 수	청 구 명		
		정정보도	반론보도	손해배상
명예훼손	2	1	1	
신용훼손				
초상권	2			2
음성권	1			1
성명권				
프라이버시	2			2
계	7	1	1	5

### ◇ 민간언론피해상담센터 운용 현황 ◇

#### 상담신청유형

※ ( )안은 %

연 도	상담건수	전 화	방 문	인터넷 실시간	인터넷 게시판	이메일 상 담	기 타
2004 (4.1.~12.31.)	1,816	1,346	176	177	77	15	25
2005	2,353	1,815	267	147	94	16	14
2006	2,304	1,836	178	132	140	7	11
계	6,473	4,997 (77.2)	621 (9.6)	456 (7.0)	311 (4.8)	38 (0.6)	50 (0.8)

#### 상담처리결과

※ ( )안은 %

연 도	구 분 건 수	상 담 처 리 결 과							총 계	*조정신청 접수
		조정절차 안내	법적절차 안내	재상담 예정	타기관 안내	자 체 종 결	기 타			
2004 (4.1.~12.31.)	1,816	1,151	533	91	183	103	11	2,072	318	
2005	2,353	1,663	554	63	246	42	64	2,632	446	
2006	2,304	1,719	286	59	297	36	145	2,542	555	
계	6,473	4,533 (62.6)	1,373 (19.0)	213 (2.9)	726 (10.0)	181 (2.5)	220 (3.0)	7,246 (100.0)	1,319 (29.1)	

\* 상담처리 결과는 중복되는 경우가 있으므로 상담건수와 상담처리 결과의 합계가 불일치할 수도 있음.

\* 조정신청 접수율은 조정절차 안내 건수 대비 조정신청사건 접수비율을 의미.

\* 자체종결은 언론피해와 무관하거나 조정절차 또는 법적절차로는 구제불가능한 사안에 대한 상담을 의미.

#### 피해유형

※ ( )안은 %

연 도	구 분 건 수	피 해 유 형					총 계
		명 혜 손	신 혜 손	초상권·성명권 음성권 침해	사생활 침 해	기 타	
2004 (4.1.~12.31.)	1,816	1,034	153	137	15	527	1,866
2005	2,353	1,710	51	172	42	435	2,410
2006	2,304	1,384	118	224	65	594	2,385
계	6,473	4,128 (62.0)	322 (4.8)	533 (8.0)	122 (1.8)	1,556 (23.4)	6,661 (100.0)

\* 피해유형이 중복되는 경우가 있으므로 상담건수와 총계의 합계가 불일치할 수도 있음.

## 매체유형

※ ( )안은 %

연 도	구 분 건 수	과 해 유 형								
		일간 신문	주간 신문	방 송	월간지	통 신	인터넷	기 타	불 명	총 계
2004 (4.1.~12.31.)	1,816	641	201	565	35	33	103	13	333	1,924
2005	2,353	780	234	595	57	76	215	10	561	2,528
2006	2,304	750	247	575	58	64	282	15	408	2,399
계	6,473	2,171 (31.7)	682 (10.0)	1,735 (25.3)	150 (2.2)	173 (2.5)	600 (8.7)	38 (0.6)	1,302 (19.0)	6,851 (100.0)

\* 매체유형은 중복되는 경우가 있으므로 상담건수와 매체유형의 합계가 불일치할 수도 있음.

## 신청인유형

※ ( )안은 %

연 도	상담건수	개 인	일 반 단 체	회 사	교 육 기 관	종 교 단 체	공 공 단체 등	기 타	불 명
2004 (4.1.~12.31.)	1,816	829	141	229	28	7	47		535
2005	2,353	1,241	120	228	19	8	39	2	696
2006	2,304	1,084	135	267	25	9	48		736
계	6,473	3,154 (48.7)	396 (6.1)	724 (11.2)	72 (1.1)	24 (0.4)	134 (2.1)	2 (0.1)	1,967 (30.3)

## 월별 상담신청유형

※ ( )안은 %

월	상담건수	전 화	방 문	인터넷 실시간	인터넷 게시판	이메일 상담	기 타
1월	192	150	24	5	13		
2월	182	141	13	18	9		1
3월	205	160	22	6	14	3	
4월	236	195	11	19	8	2	1
5월	208	171	13	12	10		2
6월	206	160	11	20	13		2
7월	149	124	10	6	8		1
8월	183	147	11	8	17		
9월	207	165	19	12	9		2
10월	186	142	22	6	14		2
11월	184	143	15	12	13	1	
12월	166	138	7	8	12	1	
계	2,304 (100.0)	1,836 (79.7)	178 (7.7)	132 (5.7)	140 (6.1)	7 (0.3)	11 (0.5)

### ◇ 연도별 조정·중재신청처리 및 시정권고 현황 ◇

#### 1. 언론조정신청 처리현황

##### 연도별 조정처리결과

(1981. 3. 31.~2006. 12. 31.)

연도	구분 건수	처 리 결 과						
		합 의	직권조정결정		조정불성립 결정	기 각	각 하	취 하
			동 의	이 의				
1981	44	9			12(5)	1	2	20(2)
1982	50	19			19(5)		2	10(4)
1983	71	21			22(7)	1	1	26(8)
1984	54	12			29(8)	3		10(5)
1985	59	12			28(5)	4		15(7)
1986	49	14			10(2)	1		24(11)
1987	47	10			9(4)	1		27(2)
1988	55	16			12(5)		1	26(13)
1989	121	29			35(10)		6	51(21)
1990	159	42			43(10)	1	2	71(40)
1991	220	52			48(9)	3	1	116(43)
1992	381	81			79(12)	19		202(107)
1993	423	132			96(16)	8	2	185(84)
1994	541	162			127(10)	7		245(128)
1995	528	111			150(25)	26	3	238(124)
1996	556	129	2	7(1)	169(21)	9	1	239(137)
1997	490	161	10	5(1)	79(13)	8	4	223(108)
1998	602	226	14	10(2)	97(8)	5		250(106)
1999	641	244	11	18(2)	102(17)	24	5	237(92)
2000	607	198	10	15(2)	66(10)	14	2	302(156)
2001	659	229	6	23(3)	132(27)	18	2	249(133)
2002	511	182	18	17(3)	62(9)	8	1	223(101)
2003	724	287	15	15(1)	101(11)	27	3	276(158)
2004	759	283	46	22(6)	140(12)	13		255(148)
2005	883	334	31	20(4)	181(1)	19	15	283(160)
2006	1,087	356	29	28	226(2)	22	13	413(250)
계	10,321	3,351	192	180(25)	2,074(264)	242	66	4,216(2,148)
%	100.0	32.5	1.9	1.7	20.1	2.3	0.6	40.9

\* ( )안의 숫자는 합의·조정결정(동의) 외에 피해구제보도가 된 건수 임.

증재처리 결과

※ ( )안은 %

연도	구분 건수	처 리 결 과				
		합 의	증재결정	기 각	각 하	취 하
2006	7		7			

연도별 피해구제율

연도	구분 처리건수 A	계속·기각 각하·계류 B	조정건수 (A-B)	처 리 결 과						피해 구제율 (%)
				합 의	직권조정결정		조정불성립 결정	취 하	소 계	
					동 의	이 의				
1981	44	3	41	9			12 (5)	20 (2)	41 (16)	39.0
1982	50	2	48	19			19 (5)	10 (4)	48 (28)	58.3
1983	71	2	69	21			22 (7)	26 (8)	69 (36)	52.2
1984	54	3	51	12			29 (8)	10 (5)	51 (25)	49.0
1985	59	4	55	12			28 (5)	15 (7)	55 (24)	43.6
1986	49	1	48	14			10 (2)	24 (11)	48 (27)	56.3
1987	47	1	46	10			9 (4)	27 (2)	46 (16)	34.8
1988	55	1	54	16			12 (5)	26 (13)	54 (34)	63.0
1989	121	6	115	29			35 (10)	51 (21)	115(60)	52.2
1990	159	3	156	42			43 (10)	71 (40)	156(92)	59.0
1991	220	4	216	52			48 (9)	116 (43)	216(104)	48.1
1992	381	19	362	81			79 (12)	202(107)	362(200)	55.2
1993	423	10	413	132			96 (16)	185 (84)	413(232)	56.2
1994	541	7	534	162			127 (10)	245(128)	534(300)	56.2
1995	528	29	499	111			150 (25)	238(124)	499(260)	52.1
1996	556	10	546	129	2	7 (1)	169 (21)	239(137)	546(290)	53.1
1997	490	12	478	161	10	5 (1)	79 (13)	223(108)	478(293)	61.3
1998	602	5	597	226	14	10 (2)	97 (8)	250(106)	597(356)	59.6
1999	641	29	612	244	11	18 (2)	102 (17)	237 (92)	612(366)	59.8
2000	607	16	591	198	10	15 (2)	66 (10)	302(156)	591(376)	63.6
2001	659	20	639	229	6	23 (3)	132 (27)	249(133)	639(398)	62.3
2002	511	9	502	182	18	17 (3)	62 (9)	223(101)	502(313)	62.4
2003	724	30	694	287	15	15 (1)	101 (11)	276(158)	694(472)	68.0
2004	759	13	746	283	46	22 (6)	140 (12)	255(148)	746(495)	66.4
2005	883	34	849	334	31	20 (4)	181 (1)	283(160)	849(530)	62.4
2006	1,087	35	1,052	356	29	28	226 (2)	413(250)	1,052(637)	60.6
계	10,321	308	10,013	3,351	192	180 (25)	2,074(264)	4,216(2,148)	10,013(5,980)	59.7

\* ( )안의 숫자는 합의·조정결정(동의) 외에 피해구제보도가 된 건수 임.

\* 피해구제율=피해구제건수(합의+조정결정 중 동의+조정결정중 이의·조정불성립결정·취하 중 정정 또는 반론기사 등이 게재된 건수)/조정건수

증재부별 조정신청건수

■ 조 정

연도 \ 구분	청구건수	서울	부산	대구	광주	대전	경기	강원	충북	전북	경남	제주
1981	44	37	5	1					1			
1982	50	44	3		1		1	1				
1983	71	61	8		1		1					
1984	54	46	3		1	2	1	1				
1985	59	48	3	2		1	1	1	1		2	
1986	49	38	3				1	3	2		2	
1987	47	42	1	1	1		1		1			
1988	55	41	2	1	3	1		2	3	1	1	
1989	121	78	14	2	8	1	6		3	2	4	3
1990	159	110	12	3	7	3	10	1	5	2	4	2
1991	220	137	20	7	9	5	10	3	3	10	12	4
1992	381	233	21	7	15	11	41	6	12	14	19	2
1993	423	236	32	25	23	15	37	9	9	16	19	2
1994	541	348	21	19	23	21	46	5	16	17	19	6
1995	528	323	27	9	15	23	55	14	16	25	13	8
1996	556	328	27	13	35	23	66	8	17	18	18	3
1997	490	283	29	24	23	15	46	14	22	11	20	3
1998	602	335	24	22	61	18	62	14	23	19	18	6
1999	641	402	27	18	43	13	62	10	16	28	16	6
2000	607	378	23	29	28	27	52	14	21	18	15	2
2001	659	428	21	18	32	19	62	9	16	36	17	1
2002	511	307	15	14	39	16	45	7	16	25	20	7
2003	724	496	18	20	40	20	64	10	6	25	16	9
2004	759	558	27	17	32	15	41	13	4	27	20	5
2005	883	592	35	14	44	19	87	15	10	29	25	13
2006	1,087	709	42	31	55	29	113	14	13	50	20	11
계	10,321	6,638	463	297	539	297	911	174	236	373	300	93
%	100.0	64.3	4.5	2.9	5.2	2.9	8.8	1.7	2.3	3.6	2.9	0.9

■ 증 재

연 도	청구건수	서울	부산	대구	광주	대전	경기	강원	충북	전북	경남	제주
2006	7	7										

## II. 연도별 시정권고 현황

1981. 3. 31.~2006. 12. 31.

연도	구분 시정 권고 건수	침해유형									종별							
		개인적 범익 침해					사회적 범익 침해				국가적 범익 침해	일간신문	주간신문	월간지	뉴스통신	인터넷신문	방송	
		성폭력 피해자 신원 공개	정신 질환자 신원 공개	피의자, 피고인 신원 공개	목격자, 신고자, 피해자 신원공개	사생활 침해 등	마약 용량 등 공개	자살관련 상세묘사	기 타									
1981																		
1982																		
1983	3								3			1	2					
1984																		
1985																		
1986	3					3							3					
1987	6	2				4						3	2	1				
1988	37	9		3		16			9			29	2	2	4			
1989	180	52		92		36						173	1		6			
1990	311	63		169	12	67						301	1		9			
1991	264	70		140	16	34	1		3			247	8	3	6			
1992	390	123		227	3	34			3			379			11			
1993	344	106		228		10						336	1		7			
1994	204	58		132		7	7					195	1		8			
1995	282	29		131			121		1			271	1		10			
1996	310	26	8	122	22	11	117	4				304		1	5			
1997	469	21	78	76	182	2	109		1			461	1		7			
1998	348	16	14	29	151		137	1				336	2	2	8			
1999	240	17	11	20	126		66					234			6			
2000	234	54	6	8	67	2	97					213	4		17			
2001	231	22	10	9	70	1	119					211	7		13			
2002	142	9			88	1	44					129	1		12			
2003	237	13	1	41	153	2	20		7			219	2		16			
2004	283	7	1	114	68	2	52	21	18			247	14	1	21			
2005	278	11		88	24	10	47	85	13			246	8	1	19	3	1	
2006	190	4	2	69	22	3	10	73	7			150	9		15	16		
계 %	4,986 100.0	712 14.3	131 2.6	1,698 34.1	1,004 20.1	245 4.9	947 19.0	184 3.7	65 1.3			4,685 94.0	67 1.3	14 0.3	200 4.0	19 0.4	1 0.0	

2006년도 시정권고 의결현황

1. 자체심의의결현황

구 분		개인적 범익침해					사회적 범익 침해			국가적 범익침해
		성폭력 피해자 신원 공개	정신 질환자 신원 공개	피의자, 피고인 신원 공개	목격자, 신고자, 피해자 신원공개	사생활 침해 등	마약·용량·용법 등 공개	자살관련 상세묘사	기 타	
일간신문	중 앙	7			2		1	4		
	지 방	143	4	2	57	17	2	6	52	3
뉴스통신		14			7				7	
주간신문	종합	3							2	1
	지역	5			1	2			2	
인터넷신문		16			4	1		3	6	2
계		188	4	2	69	22	2	10	73	6
%		100.0	2.1	1.1	36.7	11.7	1.1	5.35	38.8	3.2

2. 신청심의의결현황

구 분		신 청 유 형				처 리 결 과				
		개인적 범익 침해	사회적 범익 침해	국가적 범익 침해	기 타	시정권고	기 각	각 하	취 하	기 타
일간신문	16	12	3		1		6		10	
뉴스통신	3	1	2			1			2	
주간신문	3	3				1			2	
시사주간지	1	1							1	
방 송	6	4	2				1		5	
인터넷신문	12	8	4				4	1	7	
기 타	9	4	5						9	
계	50	33	16		1	2	11	1	36	
%	100.0	66.0	32.0		2.0	4.0	22.0	2.0	72.0	

